



Toimitusjohtajan katsaus


Anders Svensson, toimitusjohtaja

27.3.2024

KONECRANES

Asialista

1. Katsaus vuoteen 2023
2. Päivitetty strategia
3. Vuosi 2024



Katsaus vuoteen 2023

Vuosi 2023 lukuina

4 161,4MEUR (-1,6 %)
Saadut tilaukset

3 966,3MEUR (+17,9 %)
Liikevaihto

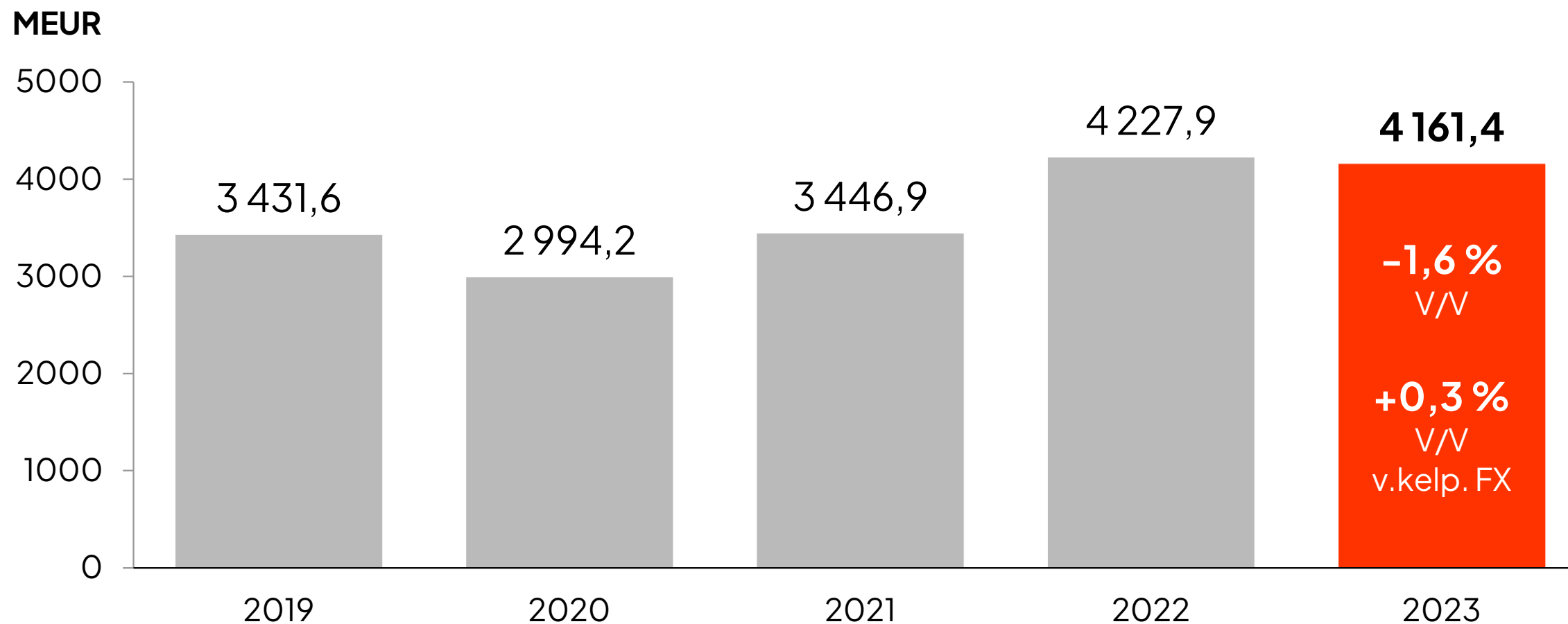
11,4 %Vertailukelp. EBITA, %
(+1,9 prosenttiyks.)

3 040,8MEUR (+4,8 %)
Tilaukanta

10,1 %Liikevoittoprosentti, %
(+3,5 prosenttiyks.)

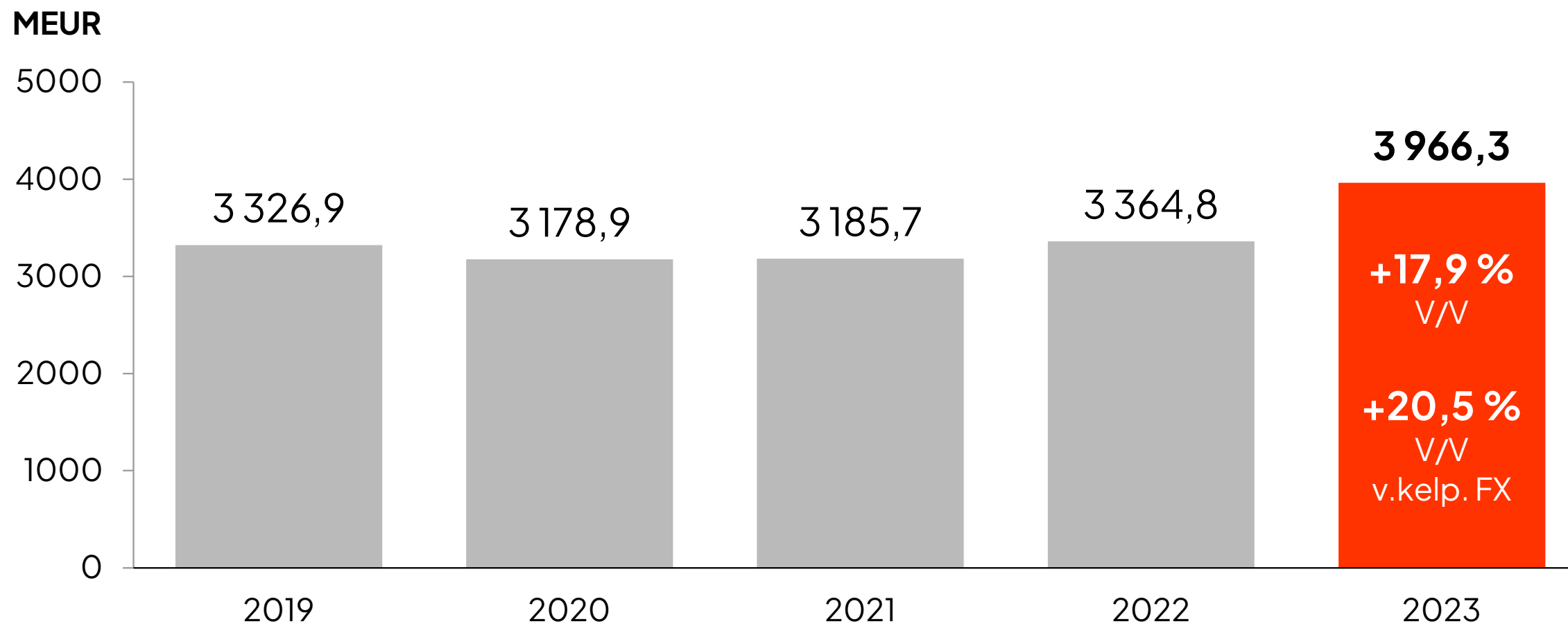
3,48EUR (1,77)
Laimentamaton
osakekohtainen tulos

Saadut tilaukset: 4 161,4 milj. euroa, -1,6 % V/V

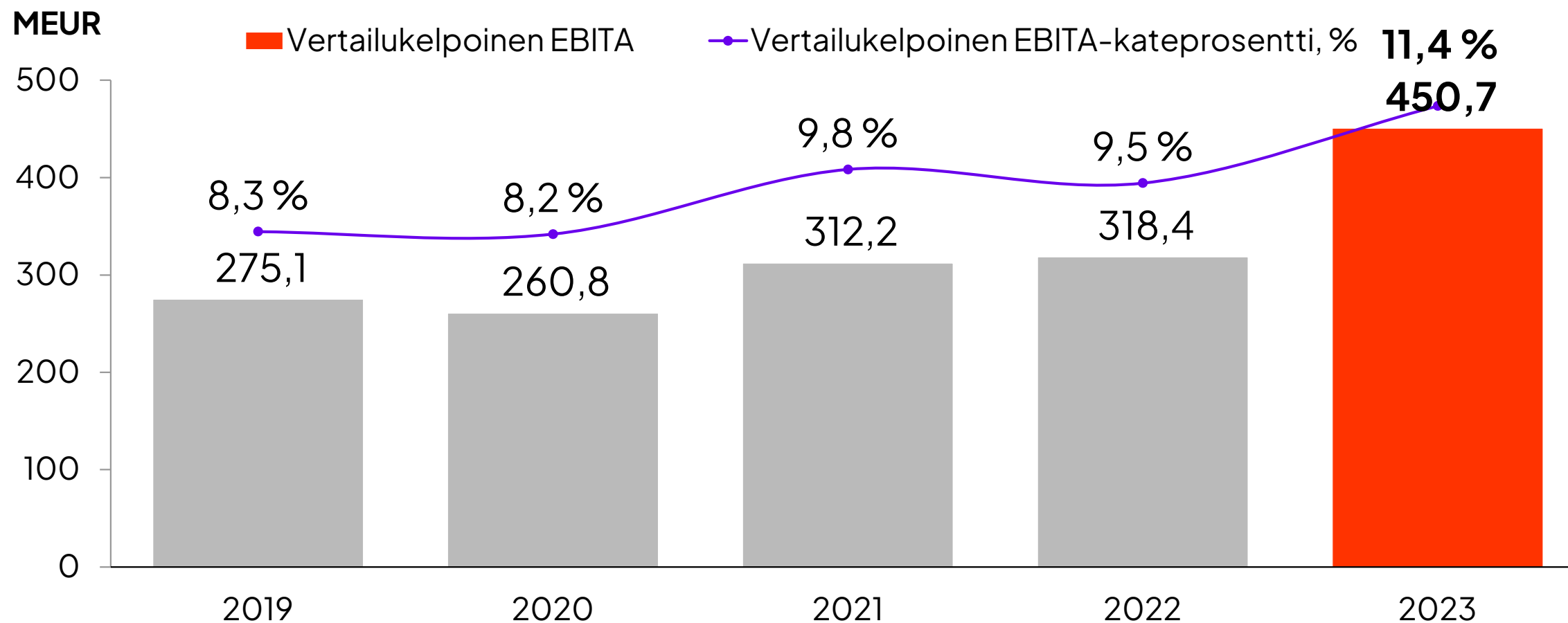


Viite: Sopimuskanta sisältyy saatuihin tilauksiin Q1 2023 alkaen ja historialliset luvut on oikaistu

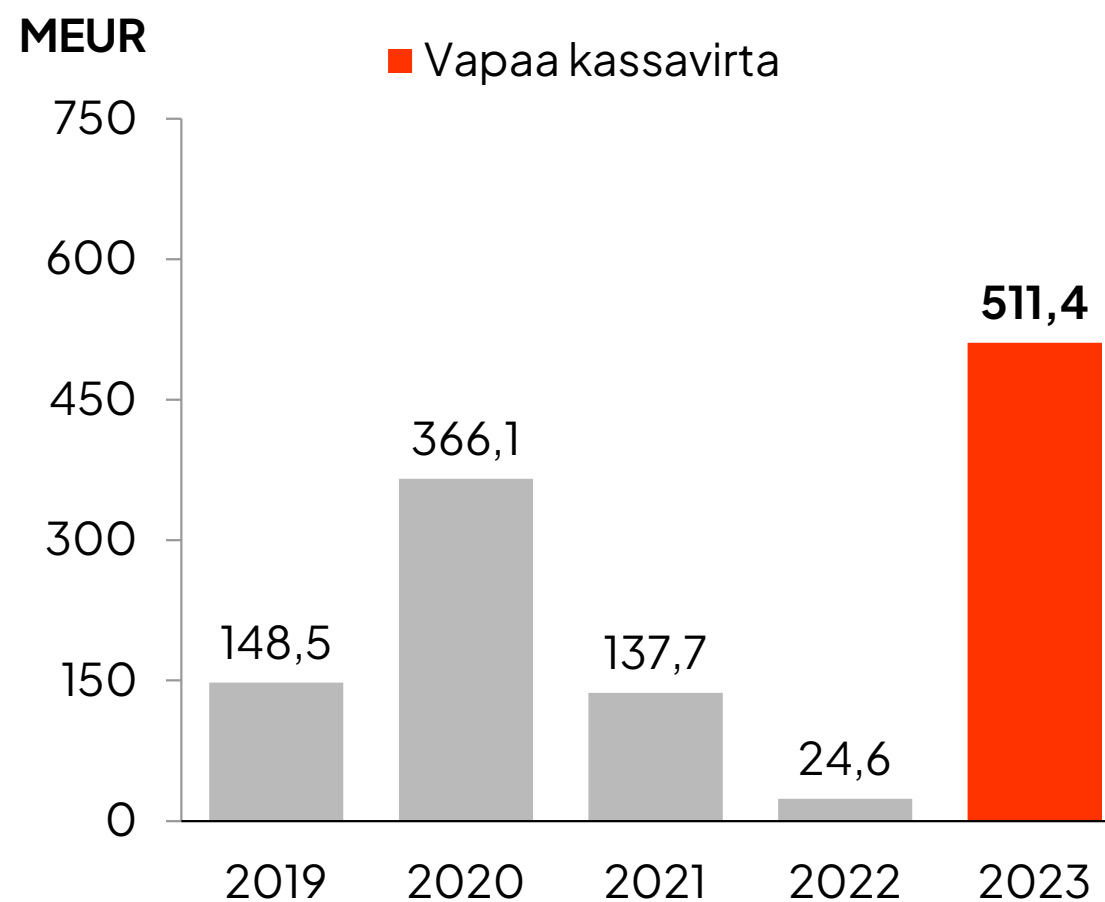
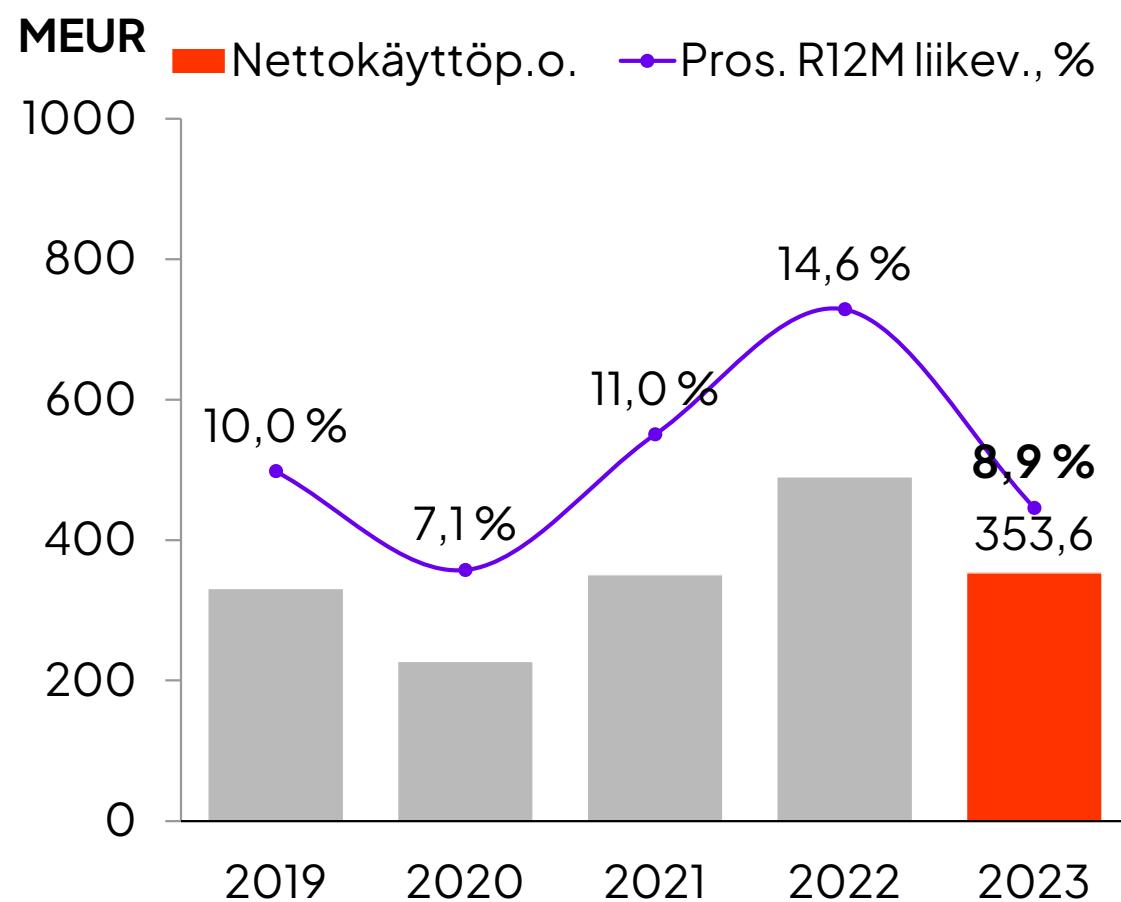
Liikevaihto: 3 966,3 milj. euroa, +17,9 % V/V



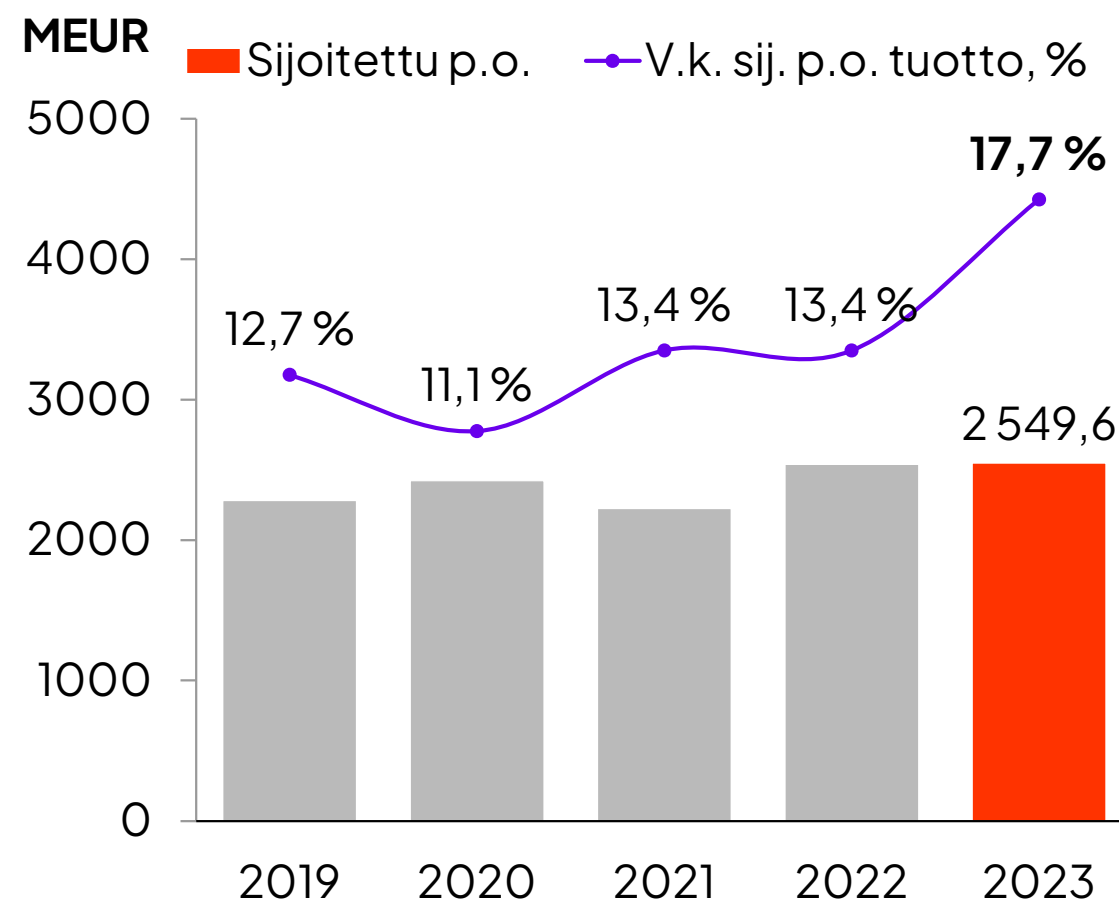
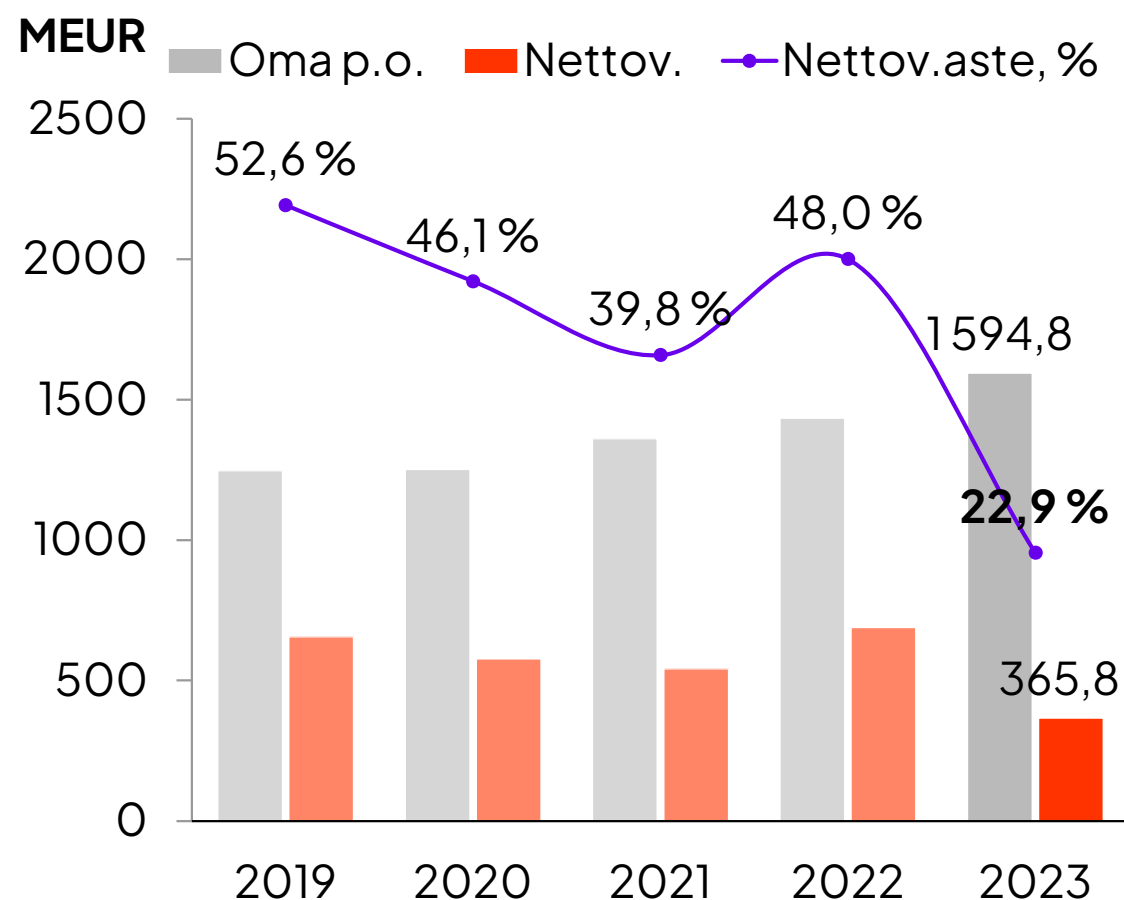
Vertailukelpoinen EBITA: 450,7 milj. euroa, 11,4 % (+1,9 pros.yks.)



Nettokäyttöpääoma ja vapaa kassavirta

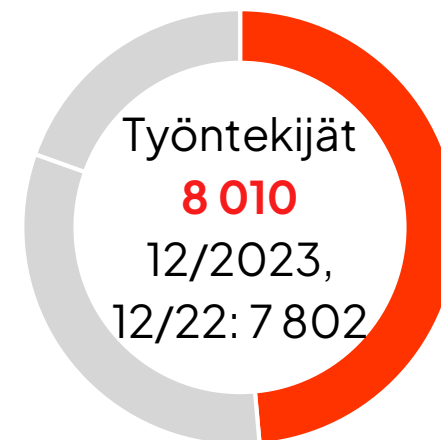
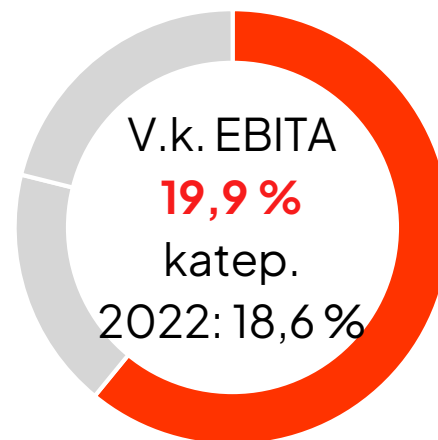
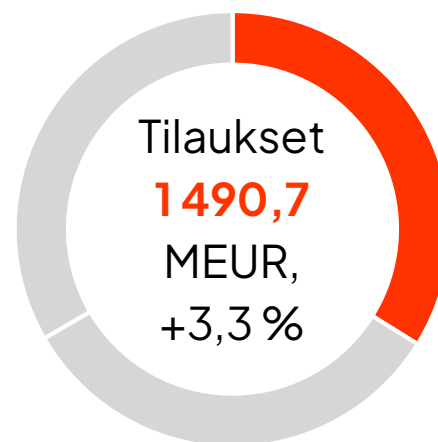


Nettovelkaantumisaste ja sijoitetun pääoman tuotto





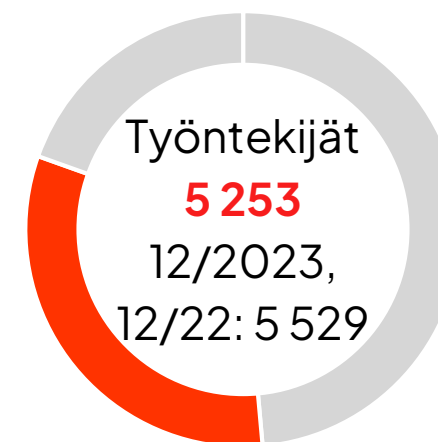
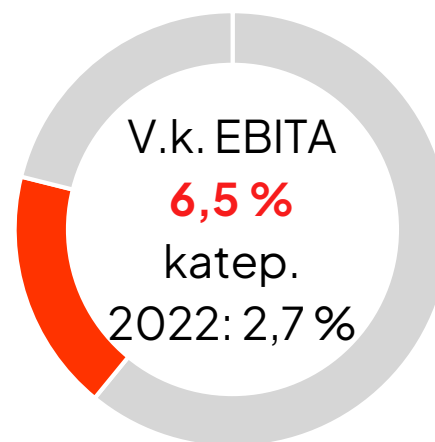
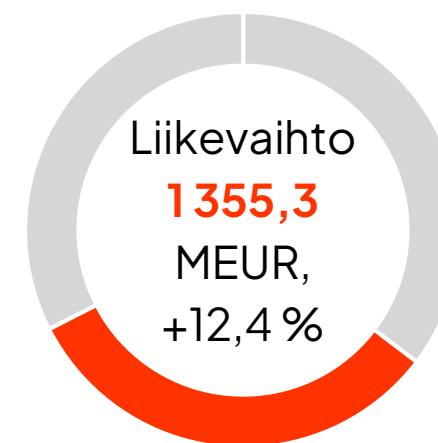
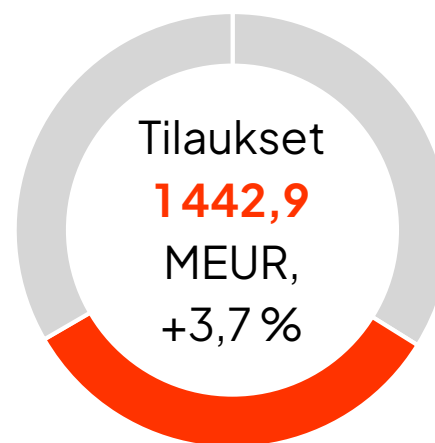
Kunnossapito: alan johtavaa elinkaarenaikaista huoltoa



Viite: Kaavioissa on esitetty segmentin osuus konsernista ilman konsernin sisäisiä tilauksia ja myyntejä, konsernin kuluja ja eliminoiteja sekä konsernin henkilöstöä



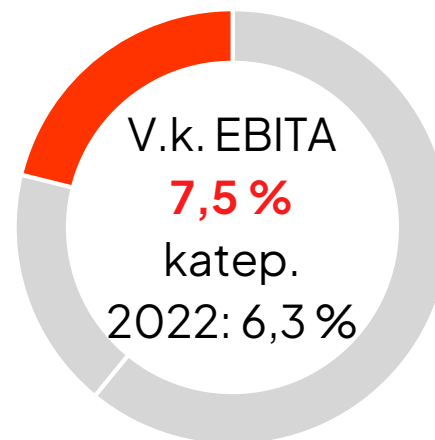
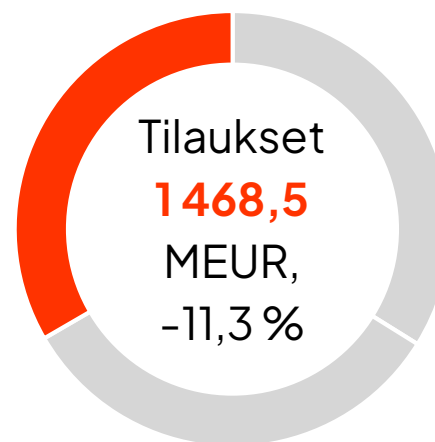
Teollisuuslaitteet: vastuullisten nostoratkaisujen globaali johtaja



Viite: Kaavioissa on esitetty segmentin osuus konsernista ilman konsernin sisäisiä tilauksia ja myyntejä, konsernin kuluja ja eliminoiteja sekä konsernin henkilöstöä

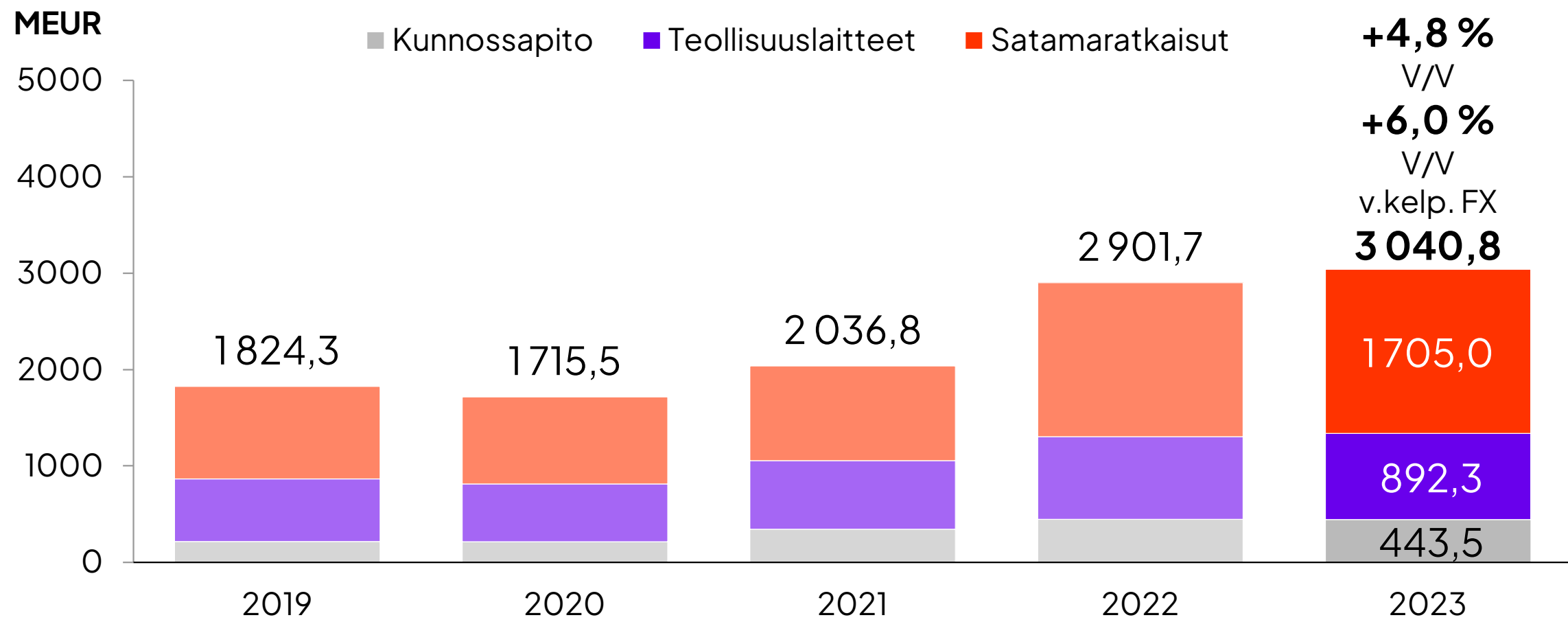


Satamaratkaisut: johtava länsimainen toimittaja

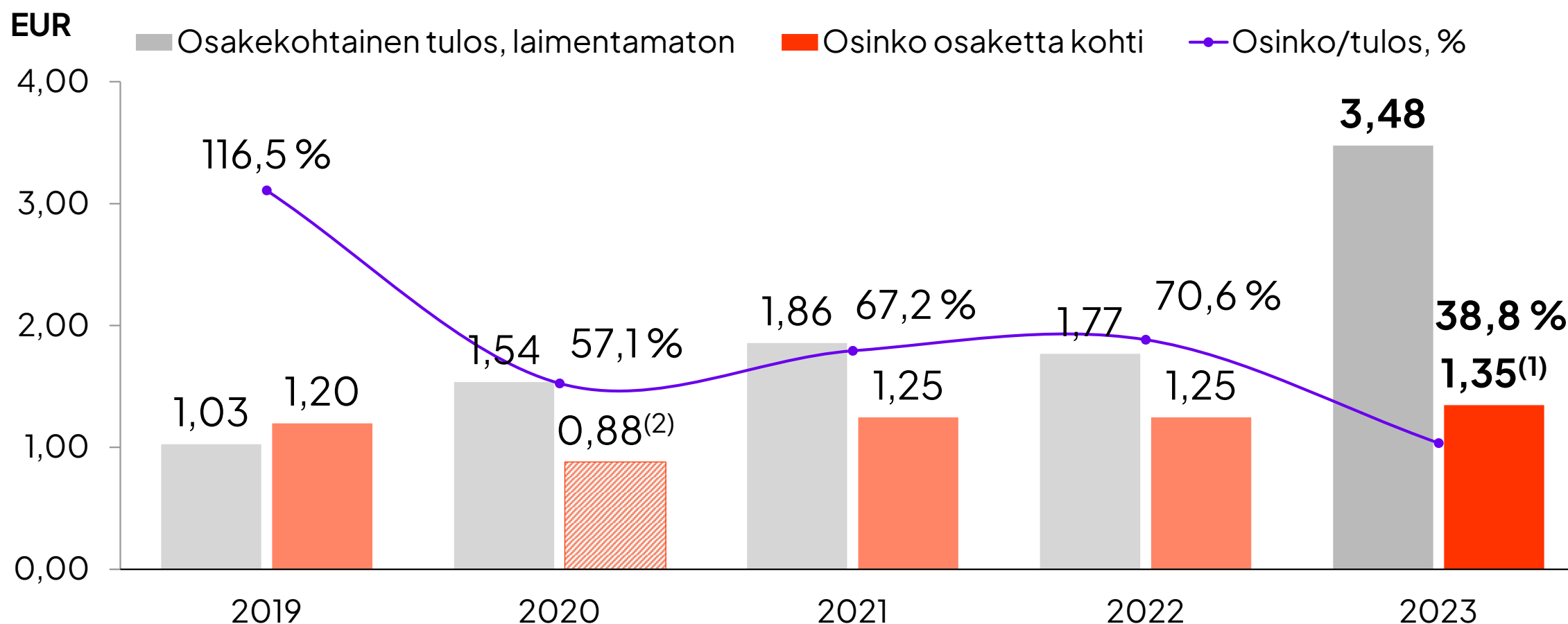


Viite: Kaavioissa on esitetty segmentin osuus konsernista ilman konsernin sisäisiä tilauksia ja myyntejä, konsernin kuluja ja eliminoiteja sekä konsernin henkilöstöä

Tilaukanta: EUR 3 040,8 milj. euroa, +4,8 % V/V



Osinkoehdotus: 1,35 euroa osaketta kohti



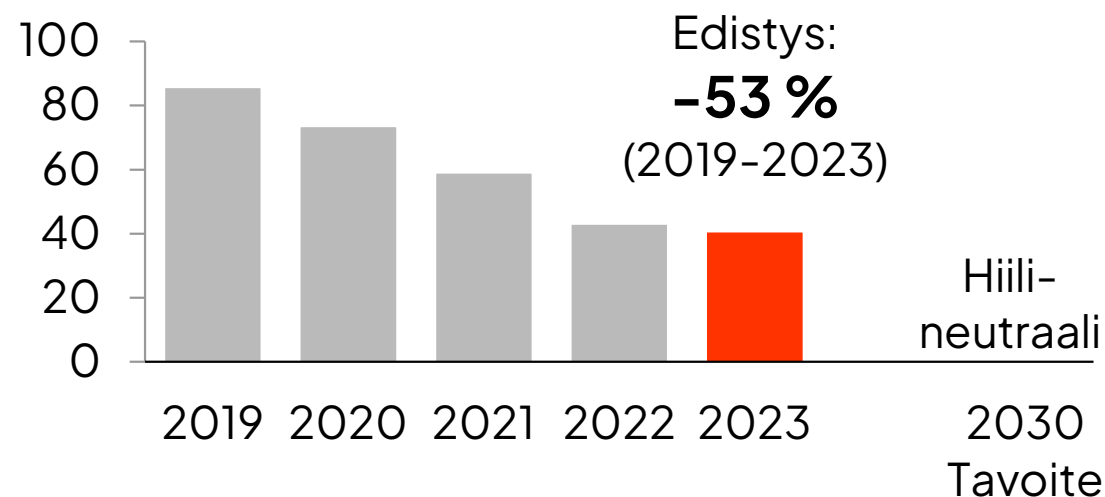
Viite (1): Vuodelta 2023, hallitus ehdottaa varsinaiselle yhtiökokoukselle osingoksi 1,35 euroa osaketta kohti

Viite (2): Vuoden 2020 osinko (0,88 euroa osaketta kohti) oli yhdistymissopimuksen mukainen, suunniteltu sulautuminen Cargotecin kanssa peruutettiin maaliskuussa 2022

Hyvää edistymistä kohti ilmastotavoitteita vuonna 2023

Päästöt omista toiminnoista

Scope 1 & 2, tuhatta tonnia CO₂e



Scope 1 ja 2 tavoite:

Hiilineutraalit omat toiminnot 2030 mennessä

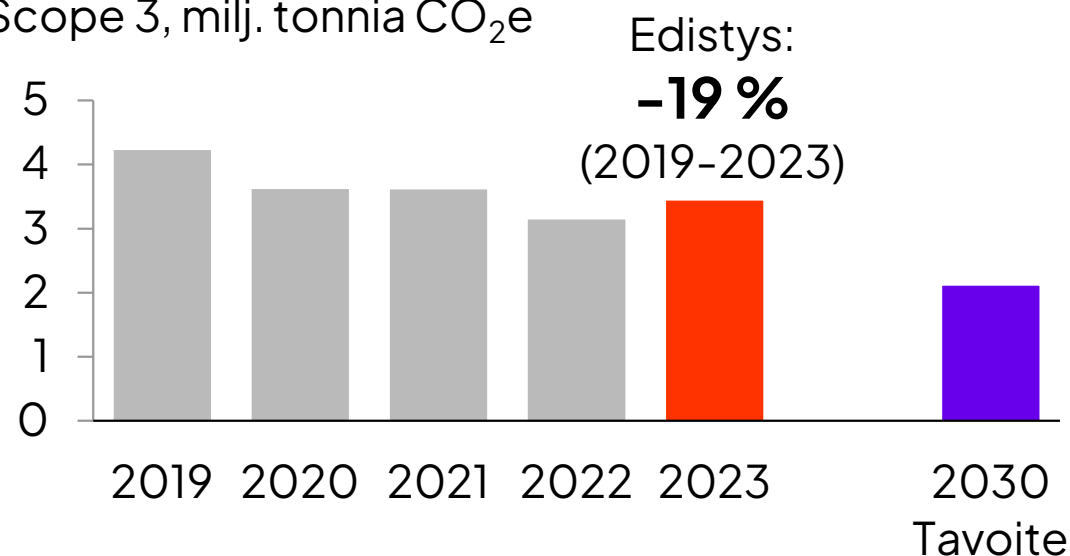
Aiempi tavoite: Absoluuttiset kasvihuonekaasupäästöt -50 % vuoteen 2030 mennessä⁽¹⁾

Viite (1): Vuoden 2019 lähtötasoon verrattuna

Viite (2): Scope 3 -tavoite kattaa yli 70 % arvoketjun päästöistä

Päästöt arvoketjusta

Scope 3, milj. tonnia CO₂e



Scope 3 tavoite:

Absoluuttiset kasvihuonekaasupäästöt -50 %

vuoteen 2030 mennessä⁽¹⁾, kattaen myytyjen tuotteiden käytön ja valmistuksessa käytetyn teräksen hankinnan⁽²⁾

Olemme nostaneet tavoitetasoa ja tähtäämme hiilineutraaleihin omiin toimintoihin vuoteen 2030 mennessä

2022

Kaikki sähkö
tuotannossa
on uusiutuvaa



2023

Ensimmäinen
hiilineutraali
tuotantolaitos



2027

Hiilineutraali
tehdas-
verkosto

2030

Hiilineutraali
autokanta

Päivitetty strategia

Tahtotilamme on olla
materiaalinkäsittelyalan
ratkaisujen maailmanlaajuinen
johtaja, joka luo arvoa kaikille


Taloudelliset tavoitteet:

- Liikevaihto kasvaa markkinoita nopeammin⁽¹⁾
- Vertailukelpoinen EBITA-kate on 12-15 %⁽²⁾ mahdollisimman pian, viimeistään vuonna 2027

Osinkopolitiikka:

Vakaa tai kasvava osakekohtainen osinko, yli suhdanteen

Viite (1): Nimellinen maailman BKT:n kasvu, IMF:n arvio maailmantalouden kehityksestä
Viite (2): Kannattavuushaarukka, riippuen suhdanteesta



Taloudelliset tavoitteet

Liikevaihto kasvaa markkinoita nopeammin⁽¹⁾

**12-15 %
vertailukelpoinen EBITA-kate⁽²⁾**

Kunnossapito

Liikevaihto kasvaa selvästi markkinoita nopeammin⁽¹⁾

20-24 %
vertailukelpoinen EBITA-kate⁽²⁾

Teollisuuslaitteet

Liikevaihto kasvaa markkinan mukaisesti⁽¹⁾

8-10 %
vertailukelpoinen EBITA-kate⁽²⁾

Satamaratkaisut

Liikevaihto kasvaa selvästi markkinoita nopeammin⁽¹⁾

9-11 %
vertailukelpoinen EBITA-kate⁽²⁾

Kannattavuustavoite saavutetaan mahdollisimman pian, kuitenkin viimeistään vuonna 2027

Viite (1): Nimellinen maailman BKT:n kasvu, IMF:n arvio maailmantalouden kehityksestä

Viite (2): Kannattavuushaarukka, riippuen suhdanteesta

Strategiset avaintekijät vievät liiketoimintaa kohti tahtotilaamme ja taloudellisia tavoitteitamme

**Asiakas-
keskeisyyden
syventäminen**

**Tehokkuus-
parannusten
nopeuttaminen**

**Teknologia-
innovaatioiden
skaalaaminen**

**Vastuullisen
liiketoiminnan
edistäminen**

**Voittamiseen
tähtäävän
yritys-
kulttuurimme
vahvistaminen**

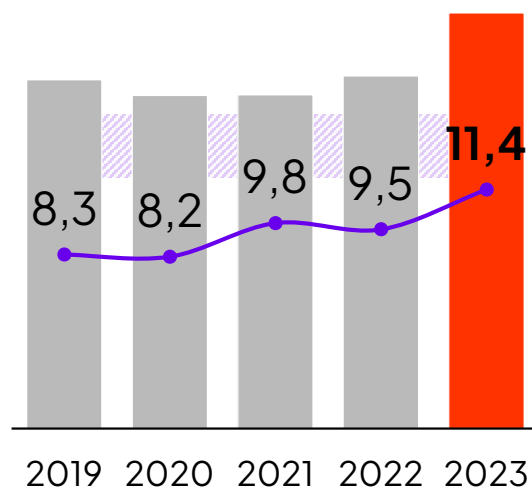


**Hajautettu toimintamalli, jossa
selkeät valtuudet ja vastuut**

Vertailukelpoinen EBITA-kate 12-15 % mahdollisimman pian, viimeistään vuonna 2027

Konserni

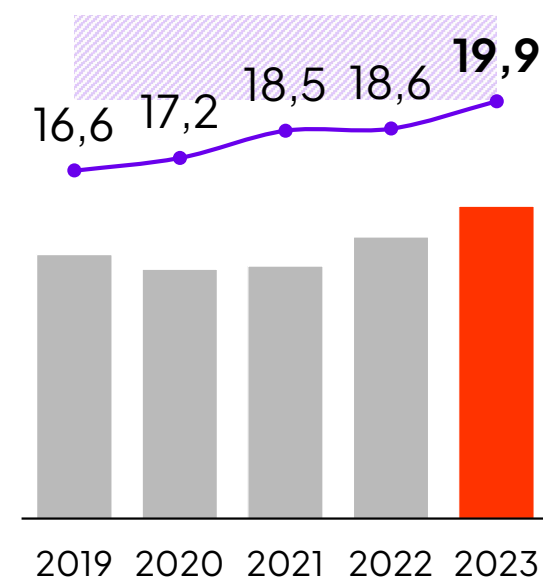
Tavoite: 12-15 %⁽¹⁾



Liikevaihto, MEUR
V.k. EBITA, %

Kunnossapito

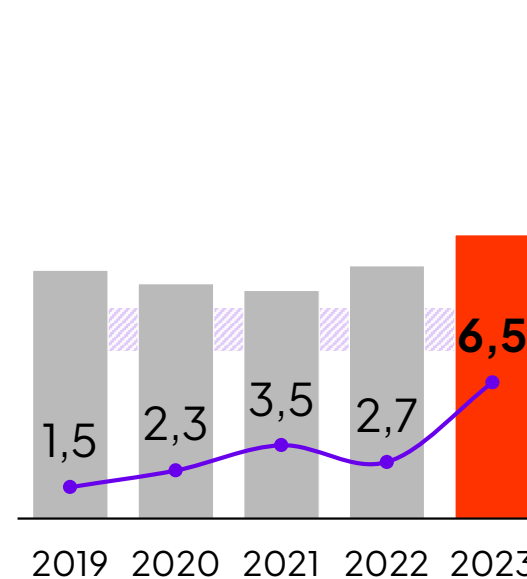
Tavoite: 20-24 %⁽¹⁾



Liikevaihto, MEUR
V.k. EBITA, %

Teollisuuslaitteet

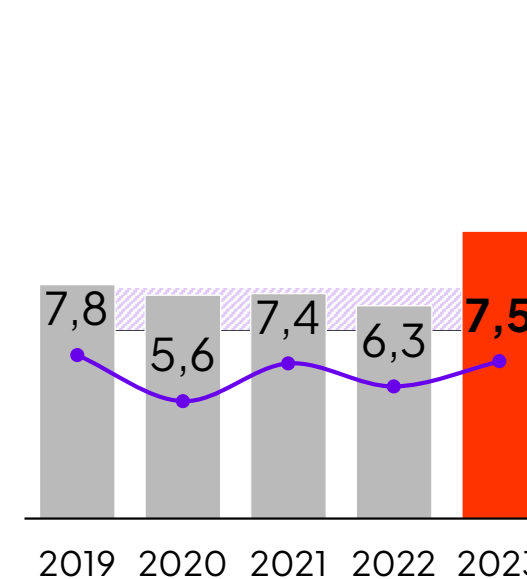
Tavoite: 8-10 %⁽¹⁾



Liikevaihto, MEUR
V.k. EBITA, %

Satamaratkaisut

Tavoite: 9-11 %⁽¹⁾



Liikevaihto, MEUR
V.k. EBITA, %

Viite (1): Kannattavuushaarukka, riippuen suhdanteesta

Liiketoimintasegmenteillä on selkeä strategia toteutettavana

Kunnossapidon kasvu



Parannamme Teollisuuslaitteiden kannattavuutta



Luomme kannattavaa kasvua Satamaratkaisuissa

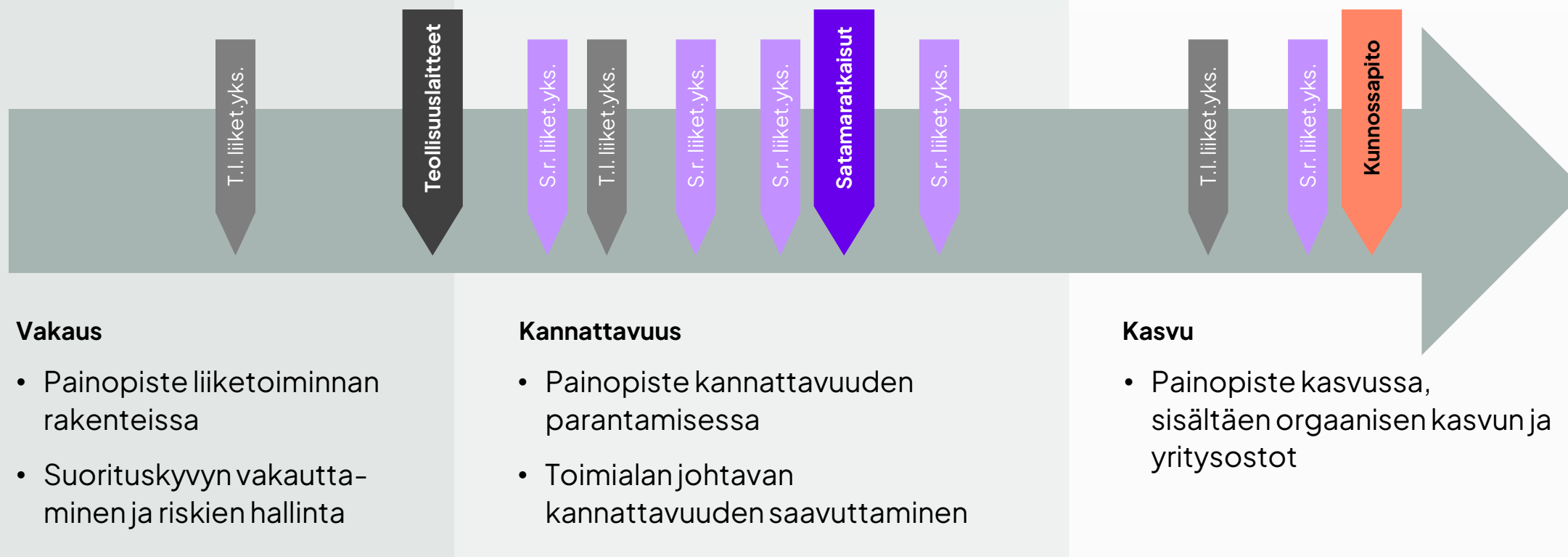


Fokusalueet:

- Kannattavat ja nopeasti kasvavat tuoteryhmät ja maantieteelliset alueet
- Teknologiajohtajuuden hyödyntäminen automatisoitujen ja digitaalisten ratkaisujen avulla
- Markkinat ja segmentit, jotka arvostavat tarjoomamme tuottamaa lisäarvoa
- Hinnoittelu, kustannusten hallinta ja sisäinen tehokkuus

Kannattavuus tulee ennen kasvua

Johdamme liiketoimintojamme selkeiden mandaattien kautta. Riippuen kehitysvaiheesta, mandaatit ovat joko Vakaus, Kannattavuus tai Kasvu.



Portfolion johtaminen on entistä tärkeämmässä roolissa tulevaisuudessa, emme pelkää korjata ja kasvattaa liiketoimintoja tai tarvittaessa luopua niistä.

Varojen käyttökohteet




Investoinnit

Investoinnit omiin toimintoihin liiketoiminnan kasvattamiseksi ja tuottavuuden parantamiseksi



Osingot

Voitonjako osakkeenomistajille osinkopolitiikan mukaisesti



Yritysostot

Liiketoiminnan vahvistaminen pienemmillä ja ydinliiketoimintaa tukevilla yritysostoilla



Velkojen takaisinmaksu

Vahvan taseen ylläpitäminen ja velkatason pitäminen nettovelkaantumisasteelle asetetun ylärajan alapuolella



Vuosi 2024

Kysyntänäkymät

Teollisuusasiakkaat:

Amerikan alue

EMEA-alue

APAC-alue

Kysyntäympäristömme teollisuusasiakkaiden keskuudessa on pysynyt hyvänä ja jatkuu hyvällä tasolla.

Satama-asiakkaat:

Maailmanlaajuinen kontti-liikenne jatkuu korkealla tasolla, ja maailmanlaajuiset konttien käsittelyyn liittyvät pitkän aikavälin näkymät ovat edelleen yleisesti hyvät.





Taloudellinen ohjeistus vuodelle 2024

Liikevaihdon odotetaan pysyvän suunnilleen samalla tasolla tai kasvavan vuonna 2024 vuoteen 2023 verrattuna.

Vertailukelpoisen EBITA-kateprosentin odotetaan pysyvän suunnilleen samalla tasolla tai paranevan vuonna 2024 vuoteen 2023 verrattuna.

Kiitos