

# Yhtiökokous 2023

Anders Svensson, toimitusjohtaja

29.3.2023

**KONECRANES**<sup>®</sup>  
Lifting Businesses™



# Asialista

1. Katsaus vuoteen 2022
2. Markkinaympäristö
3. Ajankohtaisia aiheita



## Katsaus vuoteen 2022

## 2022: Vankka suoritus poikkeuksellisena vuonna

### Konecranes osoitti kykynsä selviytyä haasteellisesta toimintaympäristöstä:

- Ukrainan sota, toimitusketjun rajoitteet, inflaatio ja koronapandemia

### Konecranesin työntekijöiden vahva omistautuminen ja sitoutuminen

### Toimituskyky parani vuoden loppua kohti

### Vankka suoritus kaikissa liiketoimintasegmenteissä

**3 928,9**

milj. euroa (+23,7 %)  
Saadut tilaukset

**3 364,8**

milj. euroa (+5,6 %)  
Liikevaihto

**2 901,7**

milj. euroa (+42,5 %)  
Tilauskanta

**9,5 %**

Oikaistu  
EBITA-kateprosentti

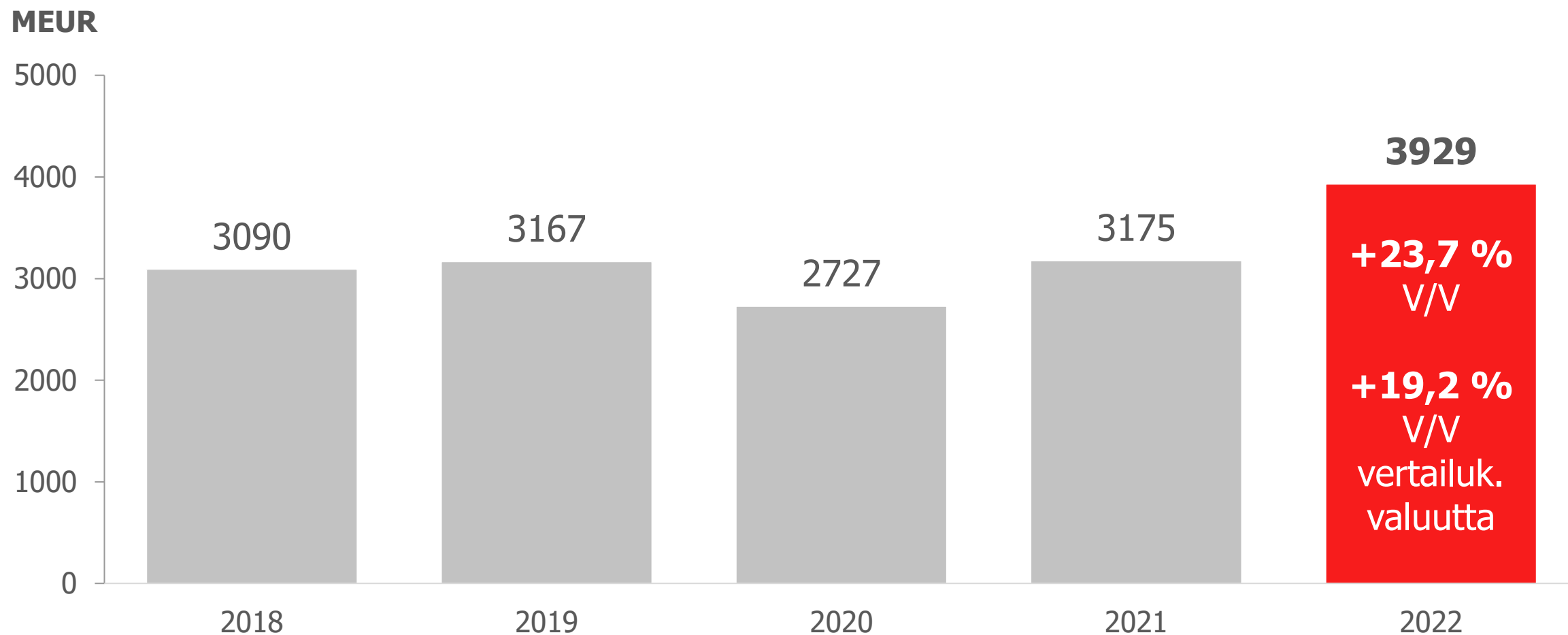
**6,6 %**

Liiketulosprosentti

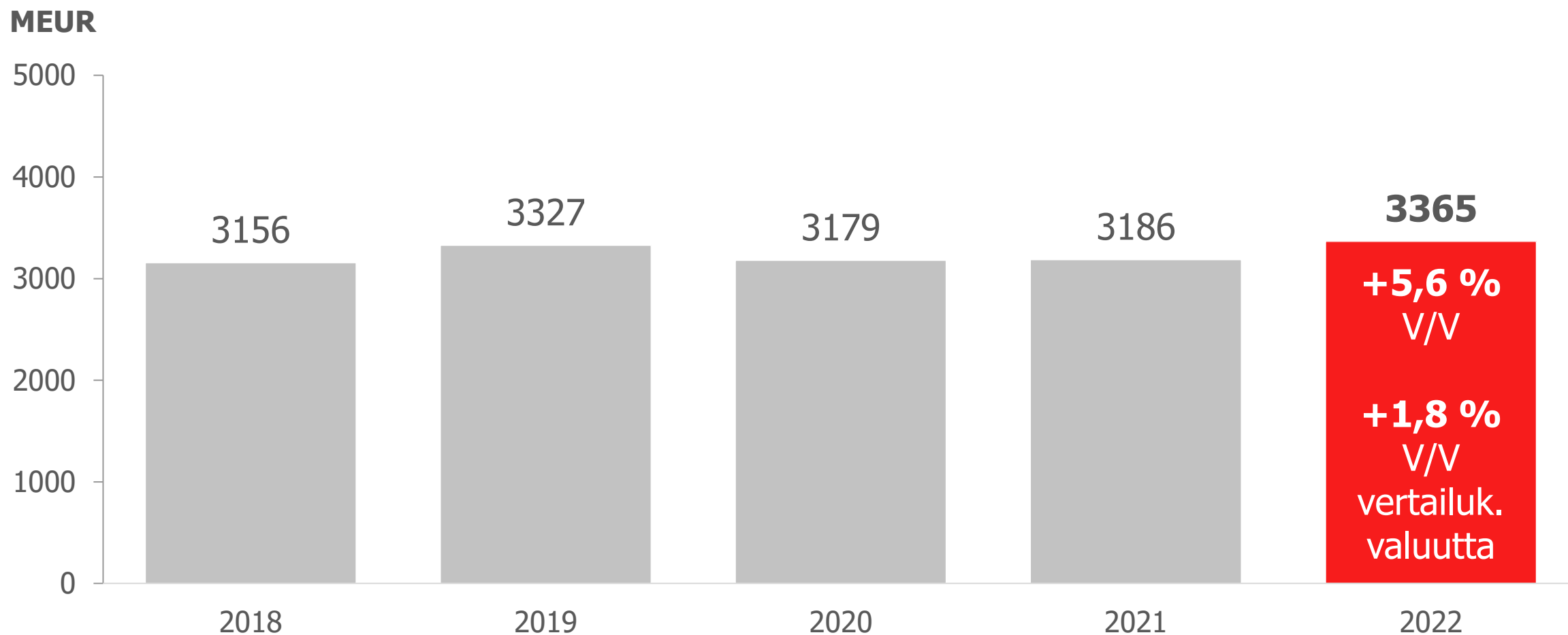
**1,77**

Osakekohtainen  
tulos

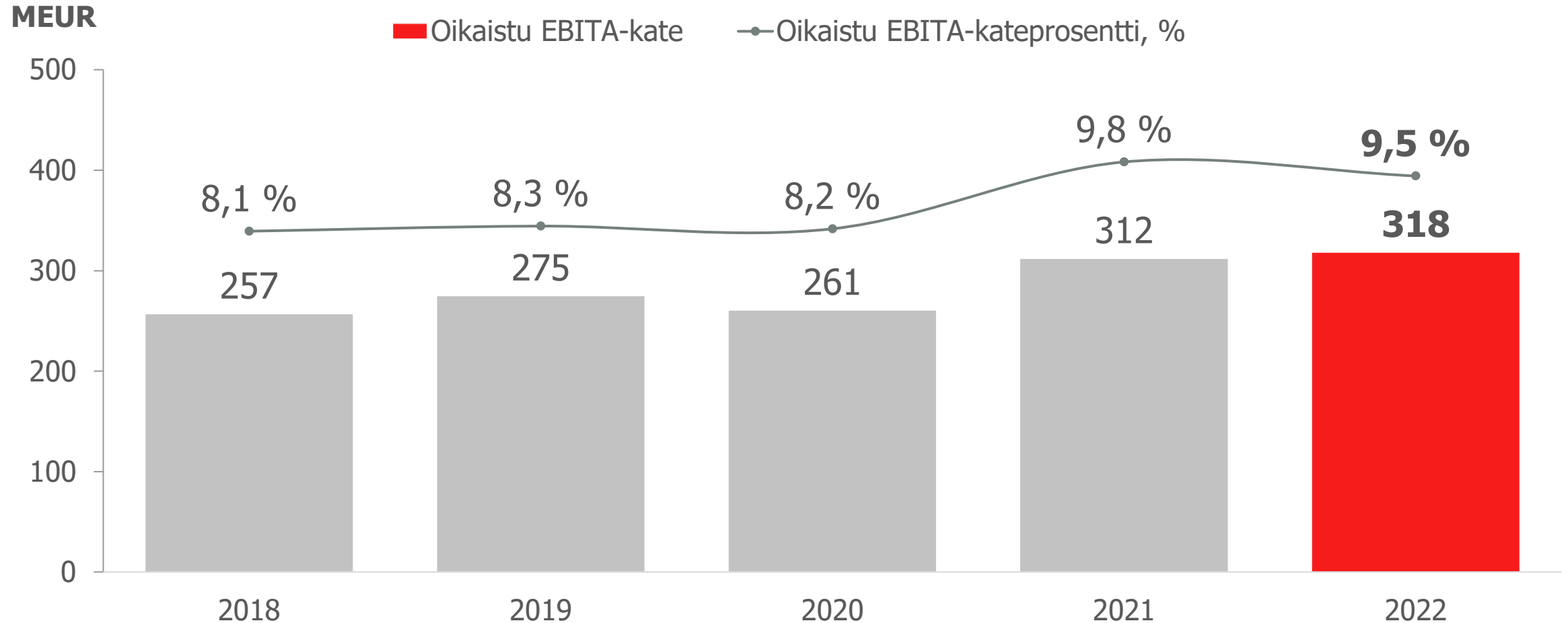
Saadut tilaukset: 3 928,9 milj. euroa, +23,7 %



**Liikevaihto: 3 364,8 milj. euroa, +5,6 %**



## Oikaistu EBITA-kateprosentti: 9,5 %



# Ukrainan sodan vaikutus Konecranesiin

**Konecranes tuomitsee Venäjän Ukrainaa kohtaan osoittaman aggression**

**Konecranes Ukrainassa**

- Yli 400 työntekijää Ukrainassa
- Tuotanto lopetettiin nosturi- ja komponenttitehtaallamme Zaporizjassa

**Konecranes ei ota minkäänlaista uutta liiketoimintaa Venäjältä**

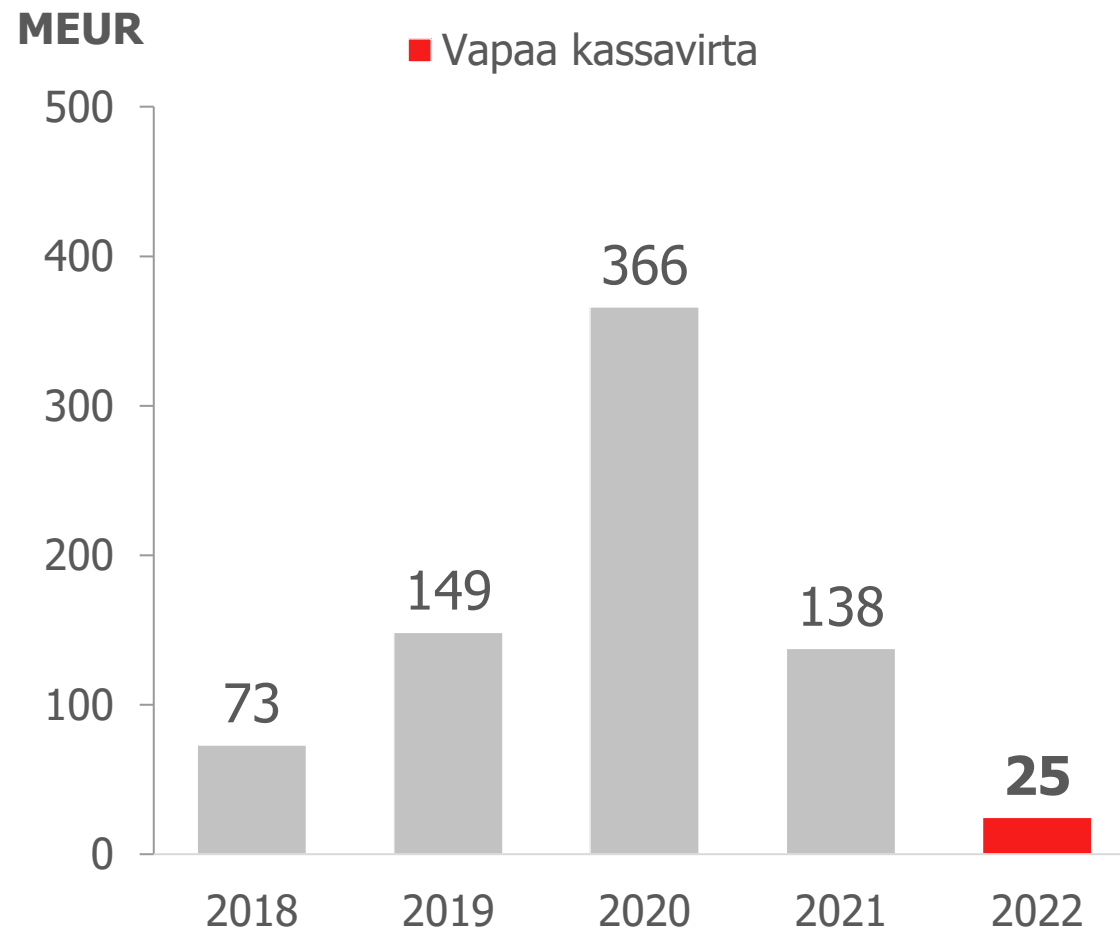
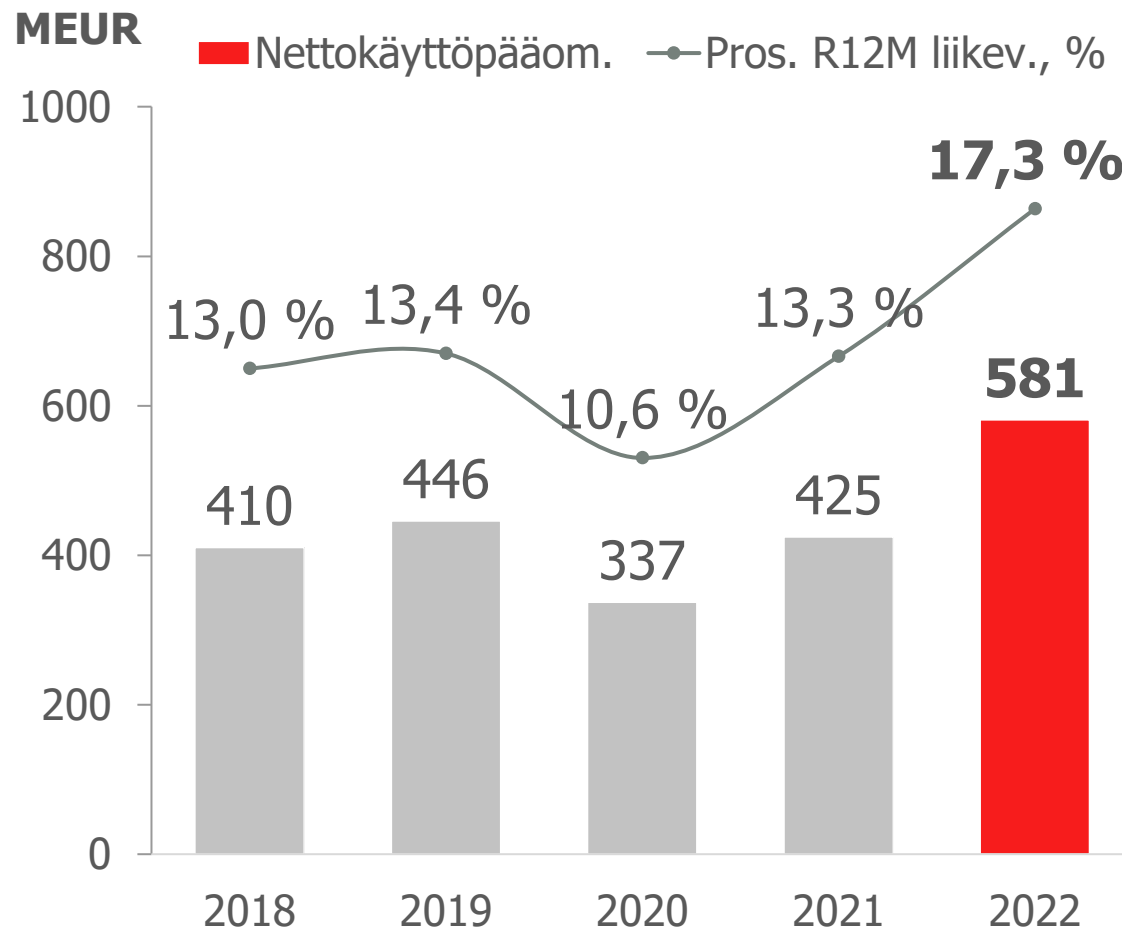
- Vuonna 2022 Konecranes alaskirjasi tilauksia Venäjältä ja peruutti liikevaihtoa Venäjälle
- Negatiivinen tulosvaikutus oli 37,8 milj. euroa

**Vuoden 2022 viimeisellä neljänneksellä Konecranes myi Kunnossapito-liiketoimintansa Venäjällä paikalliselle johdolle**

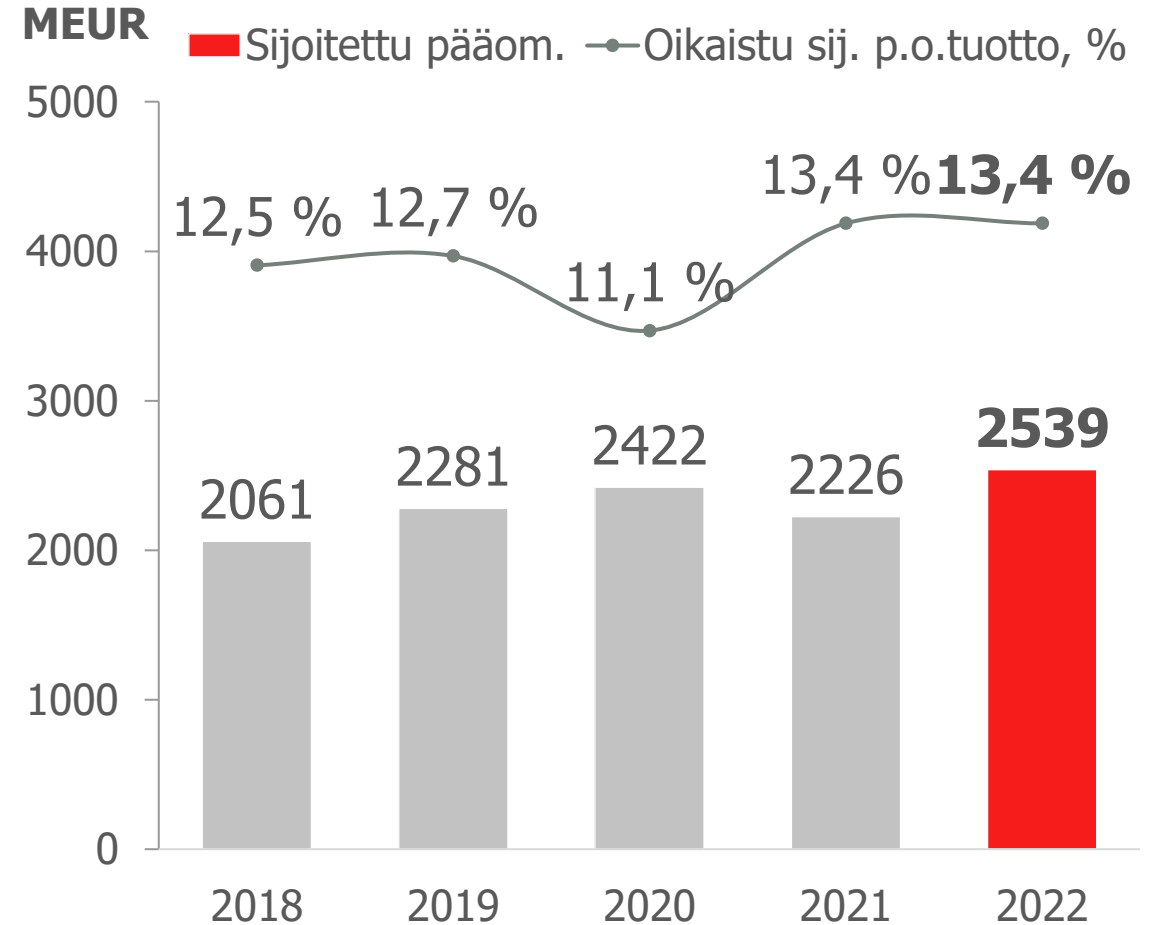
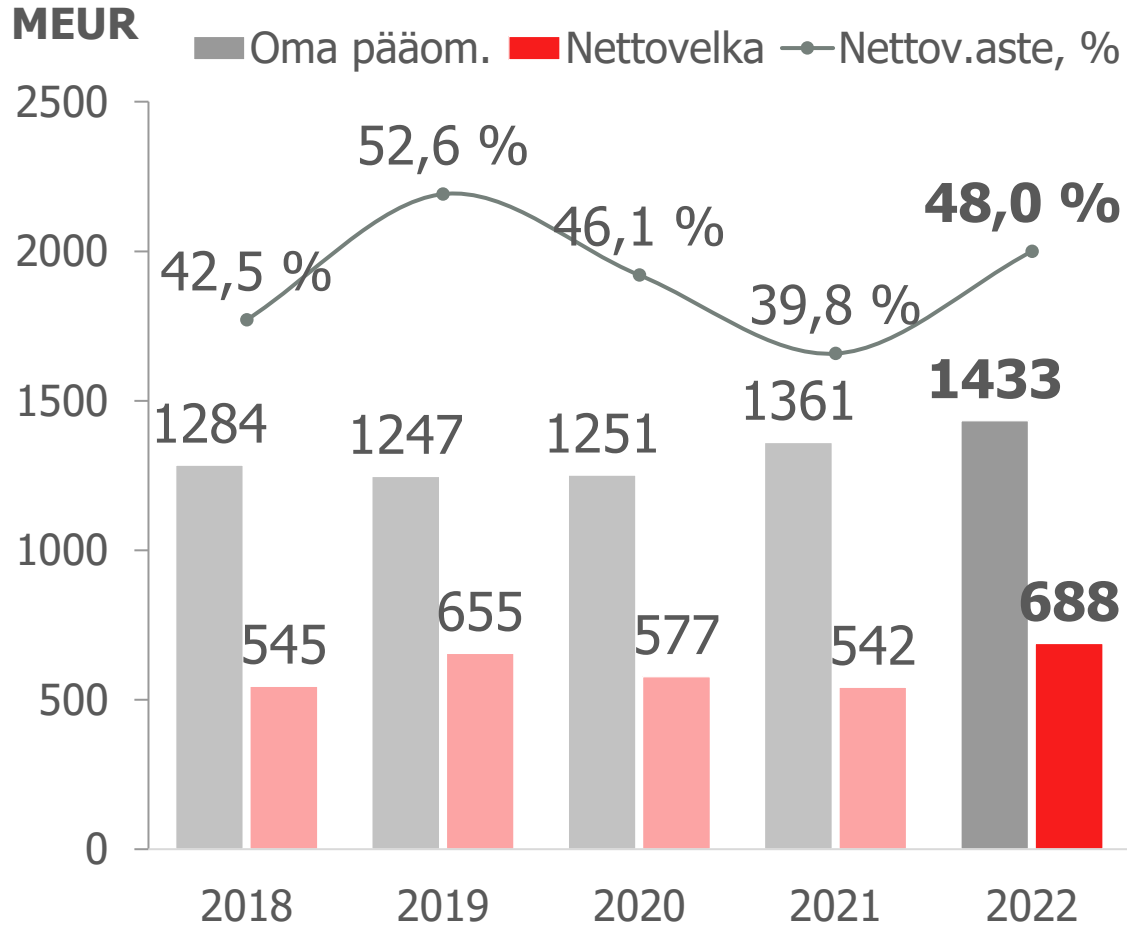




# Nettokäyttöpääoma ja vapaa kassavirta



# Nettovelkaantumisaste ja sijoitetun pääoman tuotto



# Kunnossapito ja Teollisuuslaitteet keskitettiin saman johdon alaisuuteen



## Kunnossapito ja Teollisuuslaitteeliiketoiminta-alue

- Johtaja Fabio Fiorino 1.6.2022 alkaen

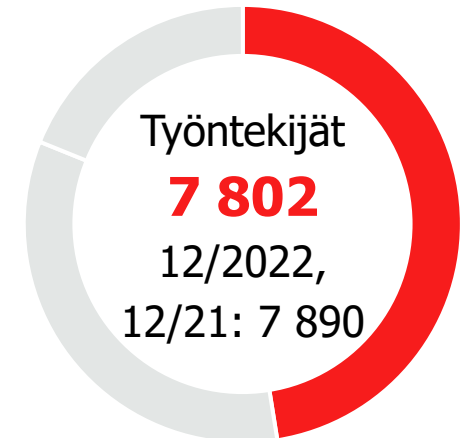
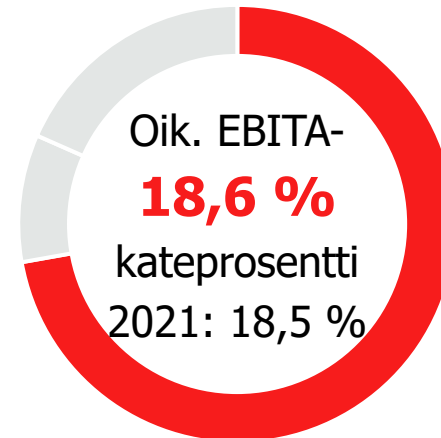
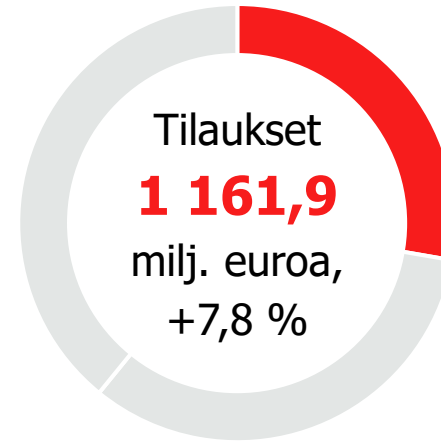
## Toimintojen optimointi maailmanlaajuisesti

- Teollisen liiketoimintamallin ja strategian yksinkertaistaminen
- Tehokkuuden parantaminen

## Suunniteltujen toimien taloudellinen vaikutus

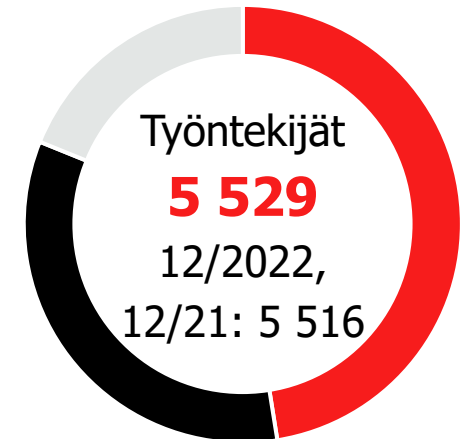
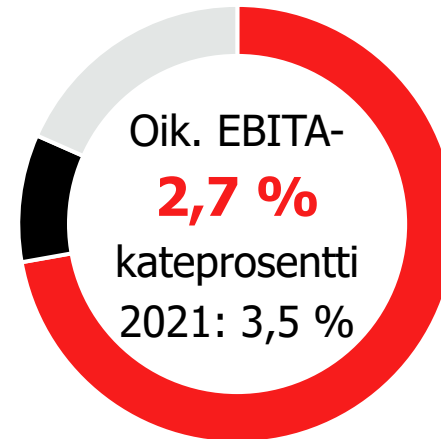
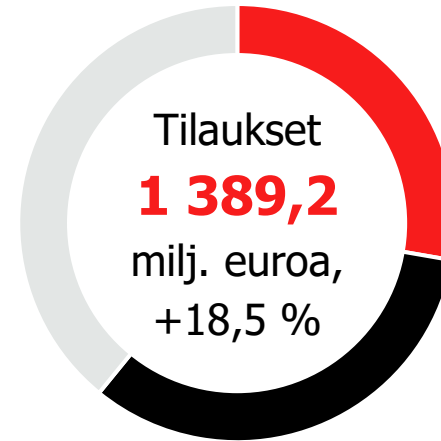
- Positiivinen vaikutus EBITA-katteeseen 30–35 milj. euroa vuodessa vuoden 2025 loppuun mennessä
- Liittyvät uudelleenjärjestelykulut 30–35 milj. euroa

# Kunnossapito: vaikuttava vuosi jälleen

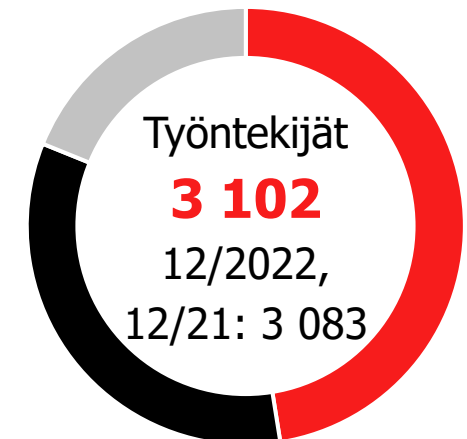
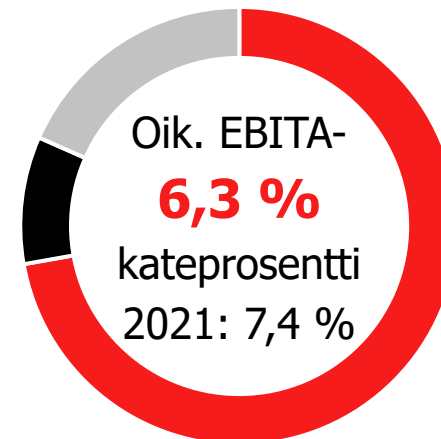



Viite: Kaavioissa on esitetty segmentin osuus konsernista ilman konsernin sisäisiä tilauksia ja myyntejä, konsernin kuluja ja eliminoiteja sekä konsernin henkilöstöä  
29.3.2023 © 2023 Konecranes. Kaikki oikeudet pidätetään.

## Teollisuuslaitteet: suoriutuminen parani vuoden loppua kohti

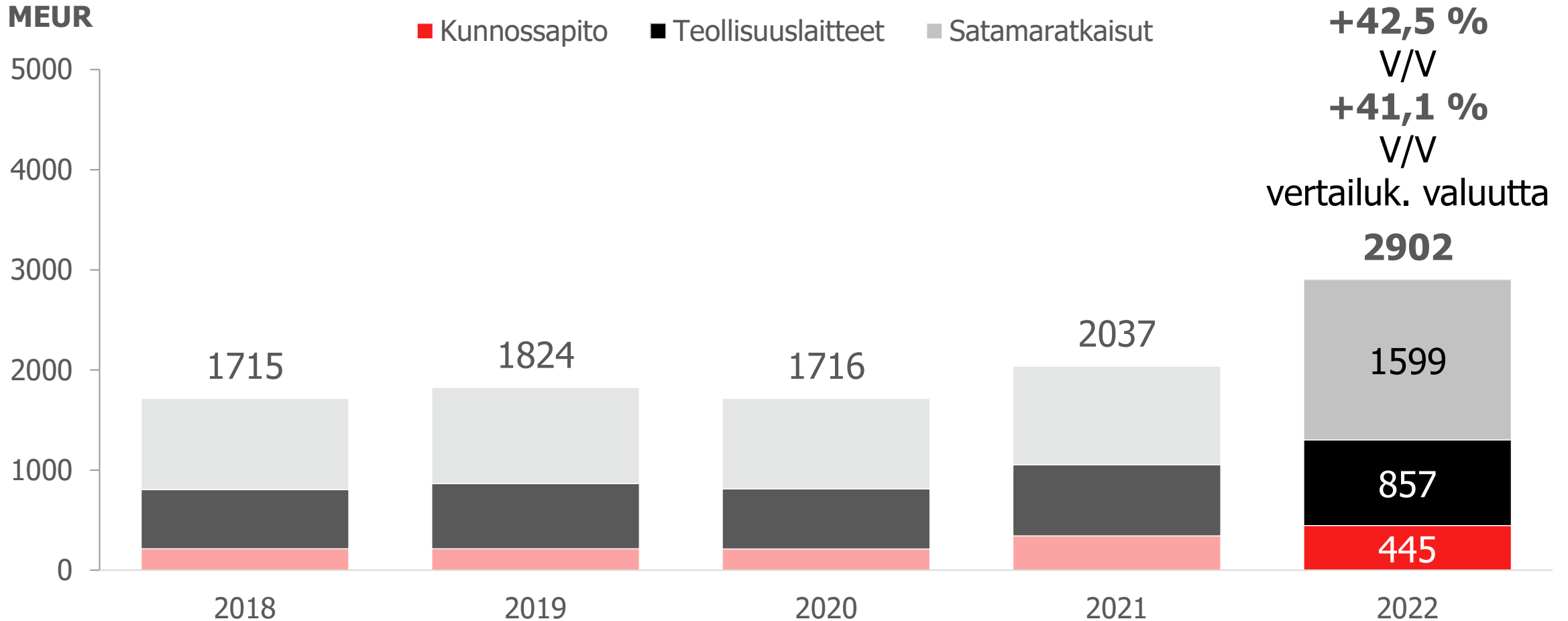


# Satamaratkaisut: toimitusten ajoitus johti matalampaan liikevaihtoon ja katetasoon

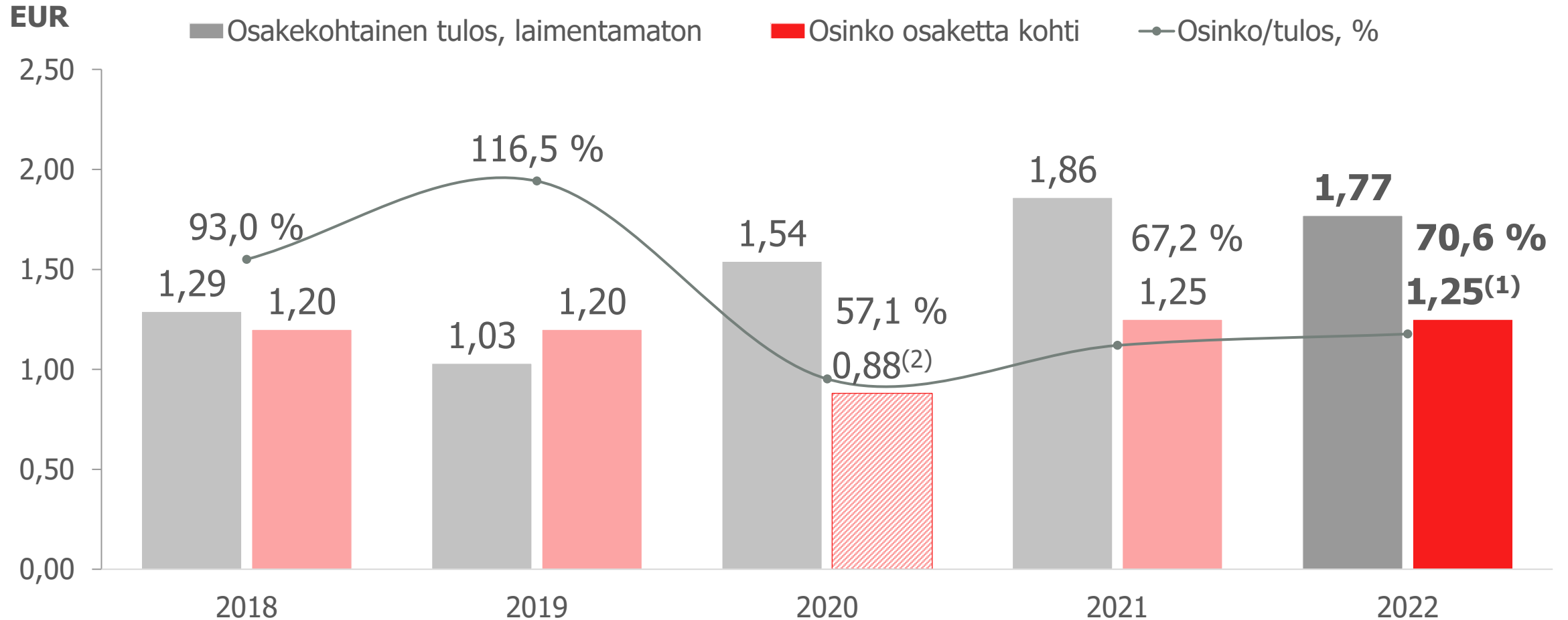


Viite: Kaavioissa on esitetty segmentin osuus konsernista ilman konsernin sisäisiä tilauksia ja myyntejä, konsernin kuluja ja eliminoiteja sekä konsernin henkilöstöä

# Tilaukanta: 2 901,7 milj. euroa, +42,5 %



# Osinkoehdotus: 1,25 euroa



Viite (1): Vuodelta 2022 hallitus ehdottaa varsinaiselle yhtiökokoukselle osingoksi 1,25 euroa osaketta kohti

Viite (2): Vuoden 2020 osinko (0,88 euroa osakkeelta) oli yhdistymissopimuksen mukainen, suunniteltu sulautuminen Cargotecin kanssa peruutettiin maaliskuussa 2022

29.3.2023

© 2023 Konecranes. Kaikki oikeudet pidätetään.

**KONECRANES**



# Konecranesin vastuullisuussitoumukset



**Toimitamme  
turvallisia materiaalin-  
käsittelyratkaisuja**

**Edistämme kiertotaloutta ja  
hiiletöntä maailmaa**

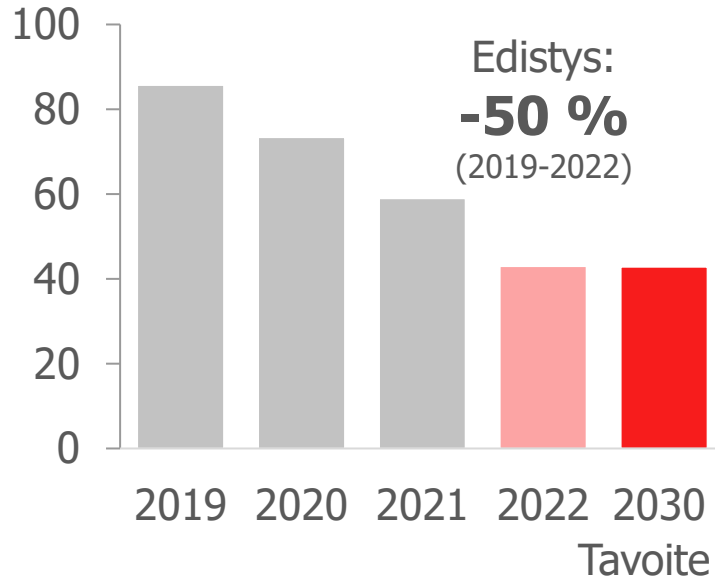
**Luomme reilun, osallistavan,  
monimuotoisen ja sitouttavan  
työympäristön**

**Odotamme itseltämme ja liikekumppaneiltamme korkeiden  
eettisten standardien mukaista toimintaa**

# Hyvää edistymistä kohti vastuullisuustavoitteitamme

## Päästöjen vähentäminen

CO<sub>2</sub>e-tonnia (tuhatta)



**Tavoite: Scope 1 ja Scope 2**  
**Absoluuttiset kasvihuonekaasupäästöt: -50 %**  
 vuoteen 2030 mennessä<sup>(1)</sup>

Viite (1): Vuoden 2019 lähtötasoon verrattuna

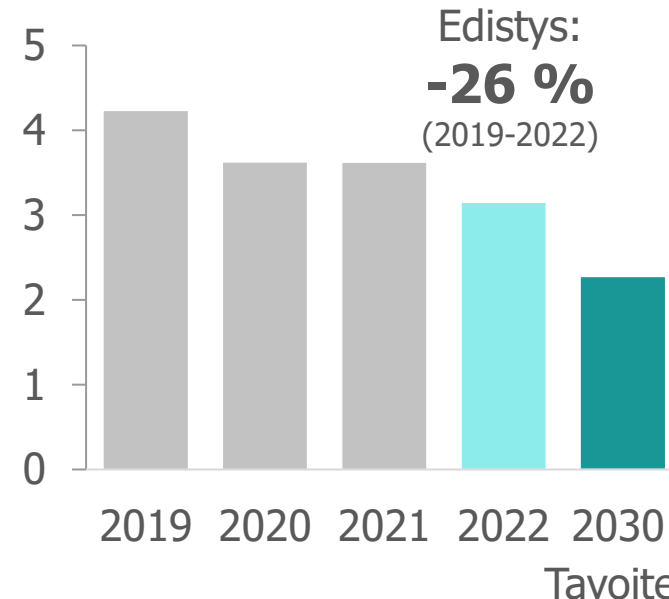
Viite (2): Scope 3 -tavoite kattaa yli 70 % arvoketjun päästöistä

29.3.2023

© 2023 Konecranes. Kaikki oikeudet pidätetään.

## Päästöjen vähentäminen

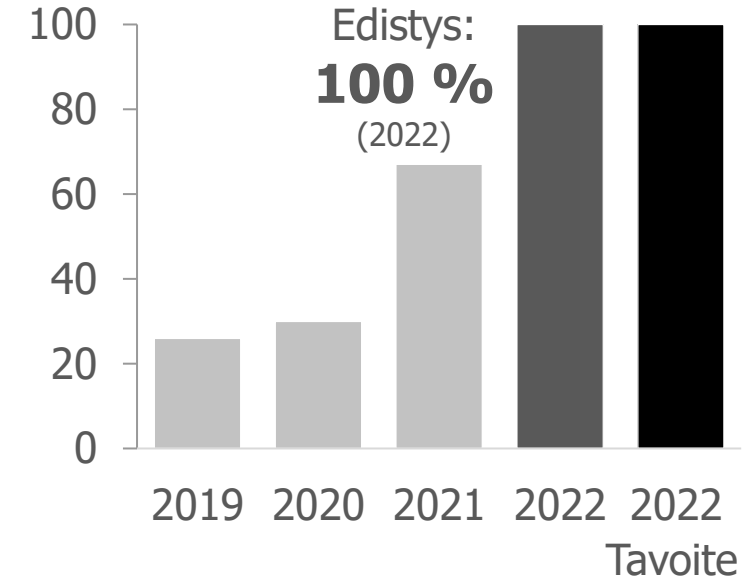
CO<sub>2</sub>e-tonnia (miljoonaa)



**Tavoite: Scope 3**  
**Absoluuttiset kasvihuonekaasupäästöt: -50 %** vuoteen 2030 mennessä<sup>(1)</sup>,  
 kattava myytyjen tuotteiden käytön ja käytetyn teräksen hankinnan<sup>(2)</sup>

## Uusiutuvan energian käytön lisääminen

Uusiutuva sähkö, %



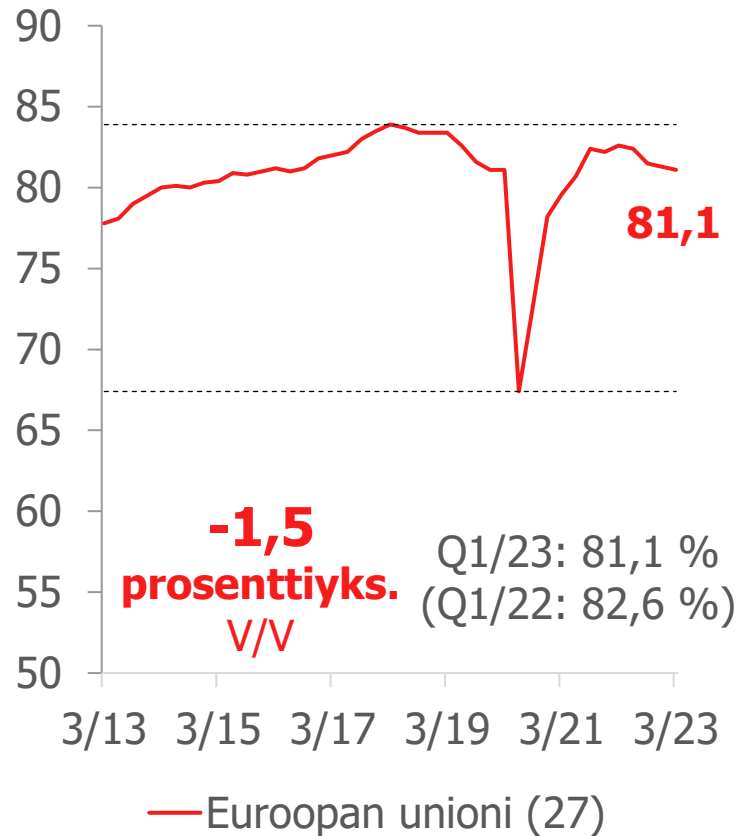
**Tavoite: uusiutuva sähkö**  
**Uusiutuvaa sähköä 100 %** omissa tehtaissa vuoden 2022 loppuun mennessä



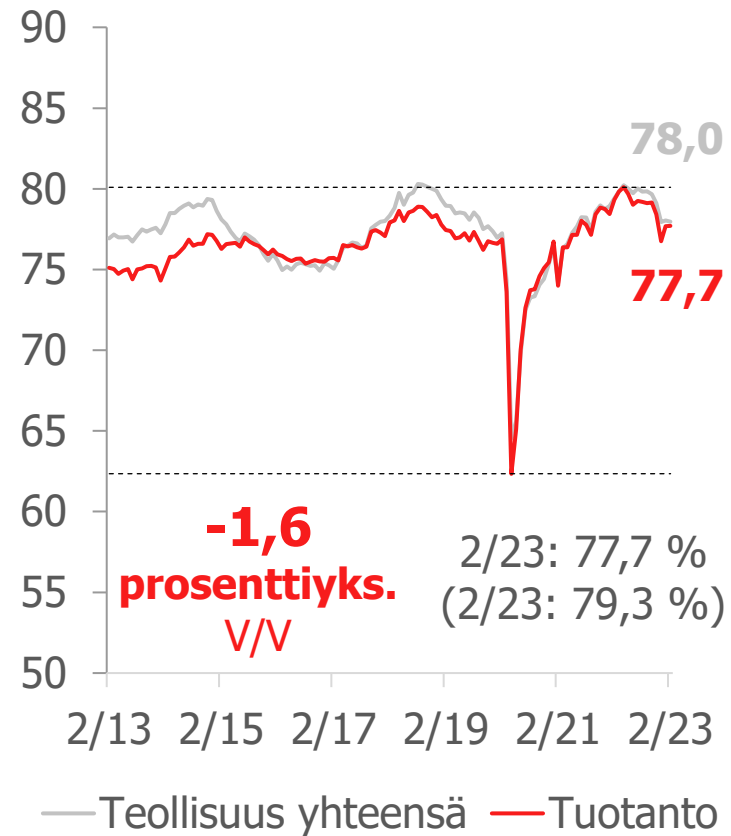
# Markkinaympäristö

# Markkinaympäristö – Kunnossapito ja Teollisuuslaitteet

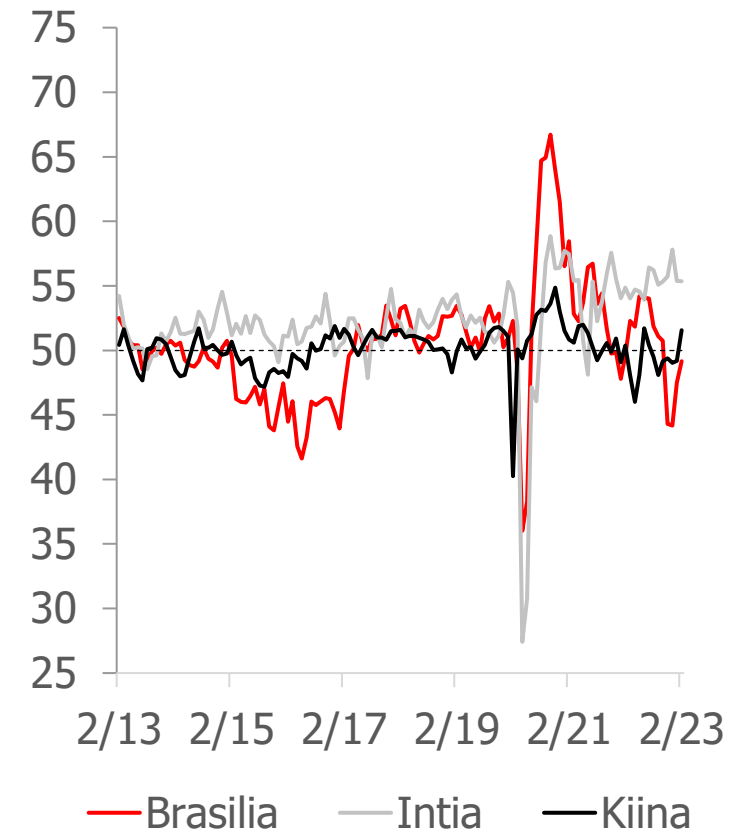
## EU: kapasiteetin käyttöaste, %



## USA: kapasiteetin käyttöaste, %



## Valmistavan teollisuuden PMI

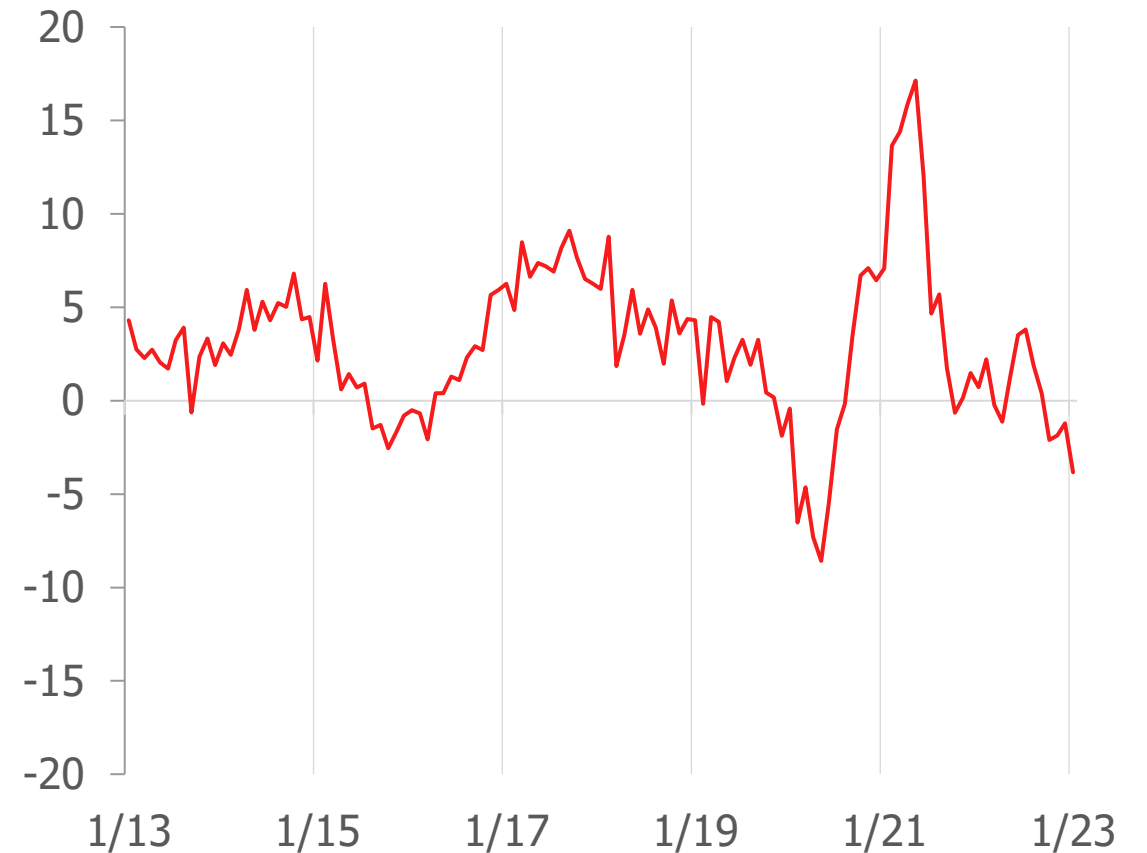


# Markkinaympäristö – Satamaratkaisut

## RWI/ISL-konttiliikenneindeksi



## Indeksin vuosimuutos kuukausittain, %



Lähde: RWI/ISL (2015 = 100)

29.3.2023

© 2023 Konecranes. Kaikki oikeudet pidätetään.

**KONECRANES**

# Vuoden 2023 ensimmäisen neljänneksen kysyntänäkymät

Maailmanlaajuiseen kysyntänäkymään liittyy edelleen epävakautta ja epävarmuutta

## Teollisuuden asiakassegmentit:

**Amerikka**

**EMEA**

**APAC**

Globaalien makrotalouden mittarien heikentymisestä huolimatta yleinen kysyntäympäristömme teollisuusasiakkaiden keskuudessa on pysynyt hyvänä ja jatkuu hyvällä tasolla

Joitakin merkkejä kysynnän heikentymisestä on kuitenkin alkanut olla nähtävissä kaikilla kolmella maantieteellisellä alueella

## Satama-asiakkaat:

Maailmanlaajuinen konttiliikenne jatkuu korkealla tasolla, ja maailmanlaajuiset konttien käsittelyyn liittyvät pitkän aikavälin näkymät ovat edelleen yleisesti hyvät



## Taloudellinen ohjeistus vuodelle 2023

**Liikevaihdon** odotetaan kasvavan vuonna 2023 vuoteen 2022 verrattuna

Vuoden 2023 **oikaistun EBITA-kateprosentin** odotetaan paranevan vuoteen 2022 verrattuna



# Ajankohtaisia aiheita






# Konecranes hyödyntää globaaleja megatrendejä, jotka vaikuttavat liiketoimintaamme ja toimintaympäristöömme


## VASTUULLISUUS




## GEOPOLITIIKKA



## DIGITALISAATIO & AUTOMAATIO



## TUOTTAVUUS



**Olemme tunnistaneeet neljä toimintamme kannalta keskeisintä megatrendiä**

# Tulevan menestyksen ajurit

**Vahva tilauskanta**

**Jatkuva keskittyminen vastuullisuuteen**

**Teknologiajohtajuus**

**Omistautuneet ja sitoutuneet  
työntekijät**

**Konecranesin strategian  
terävöittäminen**



# Konecranes

## Pääoma- markkinapäivä 2023

---

**10.5.2023**

Helsinki





**NOT JUST LIFTING  
THINGS, BUT ENTIRE  
BUSINESSES**