

Yhtiökokous 2022

Teo Ottola, finanssijohtaja ja väliaikainen toimitusjohtaja
15.6.2022

KONECRANES[®]
Lifting Businesses™



Asialista

1. Vuoden 2021 kohokohtia
2. Markkinanäkymät
3. Konecranes vuonna 2022

2021 oli Konecranesille menestys

Vahva taloudellinen tulos

Toiminnan menestyksekkäs jatkuminen pandemiasta huolimatta

- Keskittyminen henkilöstön ja asiakkaiden turvallisuuden

Merkittäviä askeleita vastuullisuudessa

- Uudet ilmastotavoitteet julkaistiin alkuvuodesta 2022

Strategiset hankkeet jatkuivat



Vuoden 2021 taloudelliset kohokohdat (1/2)

Vuosi 2021 oli Konecranesille menestyksenkäs, taloudellinen suoriutuminen ohjeistuksemme mukainen

- Konsernin liikevaihto kasvoi 0,2 % (0,7 % vertailukelpoisilla valuutoilla)
- Konsernin oikaistu EBITA-kateprosentti parani ja oli 9,8 % (8,2 % vuonna 2020); parani kaikilla kolmella liiketoiminta-alueella

Hyödynsimme markkinoiden elpymisen ja pystyimme toimimaan tehokkaasti toimitusketjun rajoituksista ja komponenttipulasta huolimatta

- Saadut tilaukset kasvoivat 16,4 % (17,0 % vertailukelpoisilla valuutoilla)
- Tilauskantamme saavutti uuden ennätysten ja oli 2 036,8 miljoonaa euroa joulukuun lopussa

Konecranesin hallituksen osinkoehdotus

- Hallitus esittää 1,25 euron osakekohtaista osinkoa vuodelta 2021 (0,88 euroa vuonna 2020)



Vuoden 2021 taloudelliset kohokohdat (2/2)

Kunnossapito:


- Vahva suoriutuminen jatkui; sopimuskannan arvo +5,3 % (+1,7 % vertailukelpoisilla valuutoilla)
- Liikevaihto +1,3 % (+2,2 % vertailukelpoisilla valuutoilla) komponenttipulasta ja logistiikan viivästyksistä huolimatta; ennätyskorkea oikaistu EBITA-% 18,5 % (2020: 17,2 %)

Teollisuuslaitteet:

- Markkinat palautuivat vuonna 2021, vaikka epävakaus jatkui; saadut ulkoiset tilaukset +21,7 % (+22,6 % vertailukelpoisilla valuutoilla)
- Ulkoinen liikevaihto -1,4 % (-0,5 % vertailukelpoisilla valuutoilla) johtuen toimitusketjun rajoituksista ja asiakkaista johtuvista viivästyksistä; oikaistu EBITA-% kasvoi ja oli 3,5 %

Satamaratkaisut:

- Vakaa suorituskyky ja vahvat tilaukset hyvässä markkinatilanteessa; saadut tilaukset +11,9 % (+11,7 % vertailukelpoisilla valuutoilla)
- Komponenttien saatavuudesta huolimatta myynti yleisesti hyvällä tasolla; liikevaihto +0,6 % (+0,4 % vertailukelpoisilla valuutoilla) ja oikaistu EBITA-% parani 7,4 %:iin

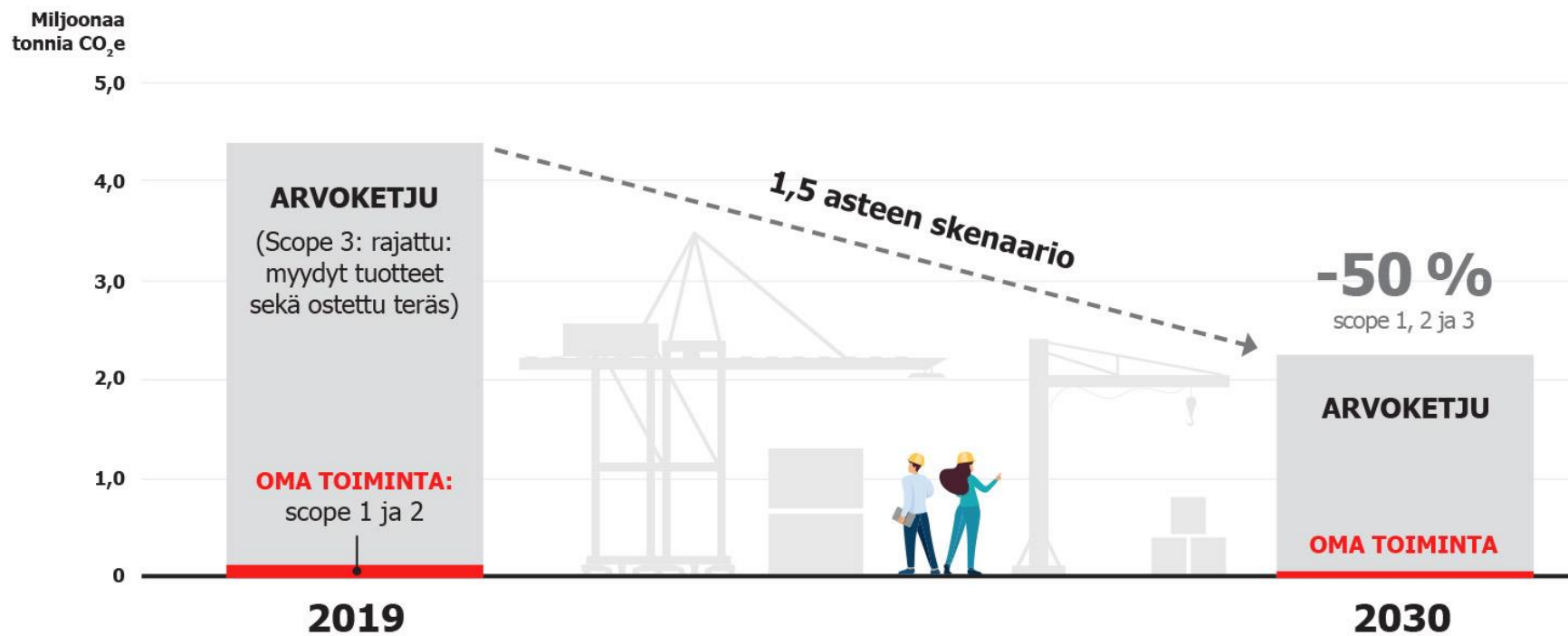


Keskeiset tunnusluvut

Keskeiset tunnusluvut	1-12/ 2021	1-12/ 2020	Muutos %	Muutos % Vertailukelpoisilla valuutoilla
Saadut tilaukset, MEUR	3 175,5	2 727,3	16,4	17,0
Tilaukanta kauden lopussa, MEUR	2 036,8	1 715,5	18,7	15,7
Liikevaihto yhteensä, MEUR	3 185,7	3 178,9	0,2	0,7
Oikaistu käyttökate (EBITDA), MEUR	398,9	356,7	11,8	
Oikaistu käyttökate (EBITDA), %	12,5 %	11,2 %		
Oikaistu EBITA, MEUR	312,2	260,8	19,7	
Oikaistu EBITA, %	9,8 %	8,2 %		
Liikevoitto, MEUR	220,0	173,8	26,6	
Liikevoittoprosentti, %	6,9 %	5,5 %		
Laimentamaton osakekohtainen tulos, EUR	1,86	1,54	20,2	
Vapaa kassavirta, MEUR	137,7	366,1		

Keskeiset tunnusluvut	31.12. 2021	31.12. 2020
Oma pääoma, MEUR	1 360,6	1 251,1
Nettovelka, MEUR	541,6	577,1
Nettovelkaantumisaste (gearing), %	39,8 %	46,1 %
Sijoitettu pääoma, MEUR	2 225,7	2 421,9
Oikaistu sijoitetun pääoman tuotto, %	13,4 %	11,1 %

Uudet ilmastotavoitteet ilmaston lämpenemisen rajoittamiseksi **1.5° C** asteeseen



Keskeiset toimenpiteet

Esittelemme uusia teknologiainnovaatioita fossiilisten polttoaineiden käytön vähentämiseksi

Hyödynnämme ympäristömyötäistä tuotesuunnittelua, joka edistää energiatehokkuutta, kestävyyttä ja huollettavuutta

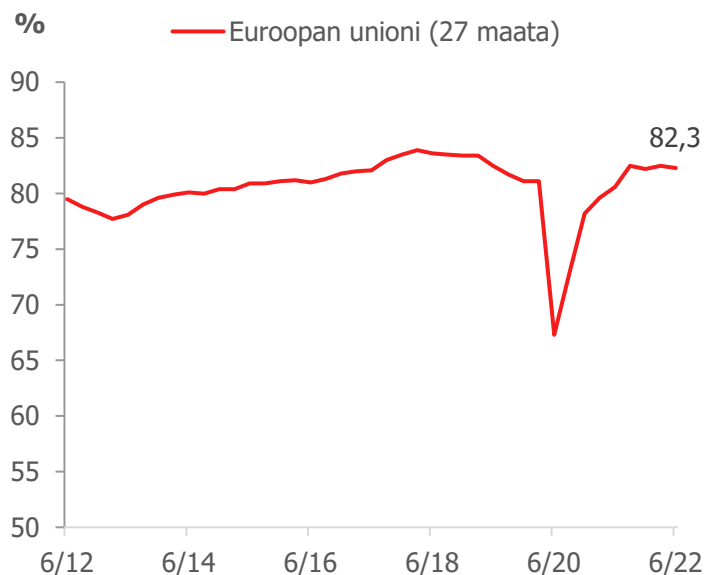
Optimoimme materiaali-
virtoja automaation ja digitaalisten ratkaisujen avulla

Hankimme terästä toimittajilta, jotka minimoivat päästönsä

Investoimme uusiutuvaan sähkөөn ja oman toiminnan energiatehokkuuteen

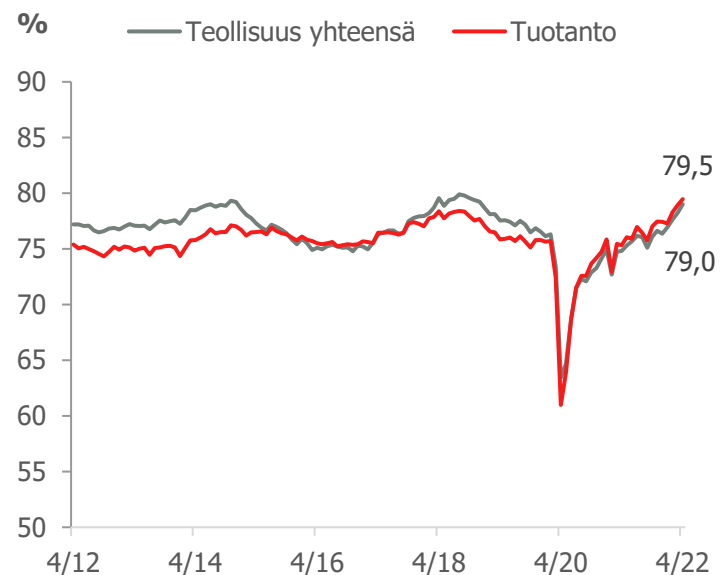
Markkinaympäristö – Kunnossapito ja Teollisuuslaitteet

Kapasiteetin käyttöaste – EU



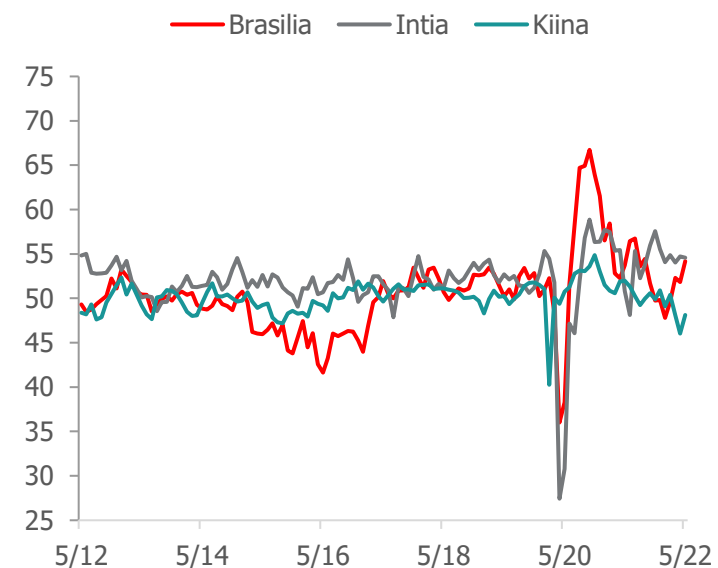
- EU:ssa valmistavan teollisuuden kapasiteetin käyttöaste on pysynyt vakaana vuoden 2022 ensimmäisellä puoliskolla ja se on ollut samanlaisella tasolla kuin vuoden 2021 lopussa
- Euroalueen valmistavan teollisuuden ostopäällikköindeksi (PMI) on pysynyt kasvulukemissa ensimmäisellä vuosipuoliskolla, vaikka kasvuvauhti oli hidastunut ja toukokuussa indeksin lukema oli 54,6

Kapasiteetin käyttöaste – USA



- Yhdysvalloissa valmistavan teollisuuden kapasiteetin käyttöaste on jatkanut kasvuaan vuonna 2022 ja huhtikuussa se oli vuoden 2018 keskivaiheen huippulukemien yläpuolella
- Yhdysvaltojen valmistavan teollisuuden ostopäällikköindeksi (PMI) oli kasvulukemissa tammi-toukokuussa ja toukokuun lukema oli 57,0

Teollisuuden PMI – Brasilia, Intia & Kiina

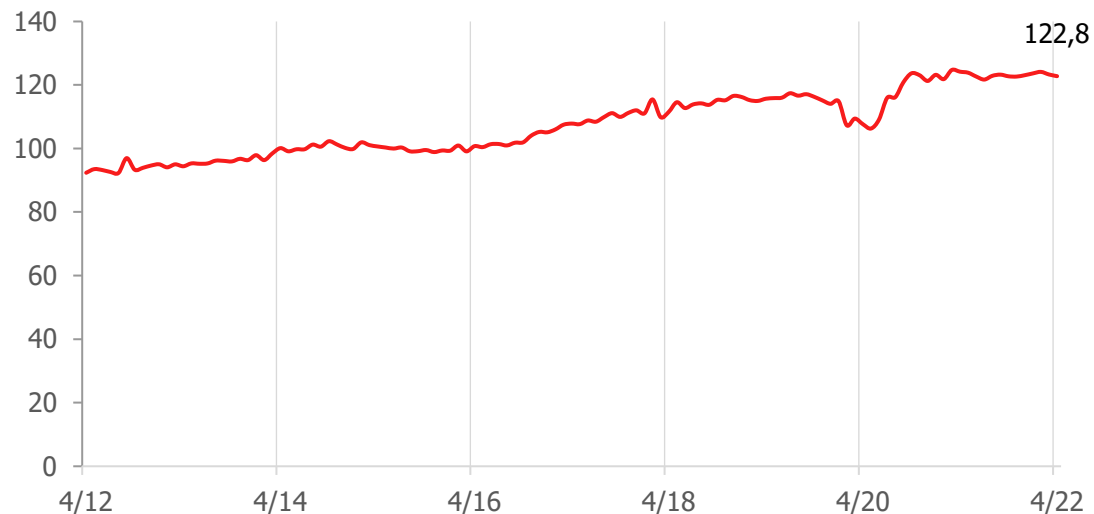


- Kehittyvillä markkinoilla valmistavan teollisuuden ostopäällikköindeksi (PMI) oli kasvulukemissa Brasiliassa ja Intiassa
- Kiinan valmistavan teollisuuden ostopäällikköindeksi heikentyi toukokuussa koronapandemiasta johtuneen negatiivisen vaikutuksen jatkuessa

Markkinaympäristö – Satamaratkaisut

RWI/ISL-konttiliikenneindeksi

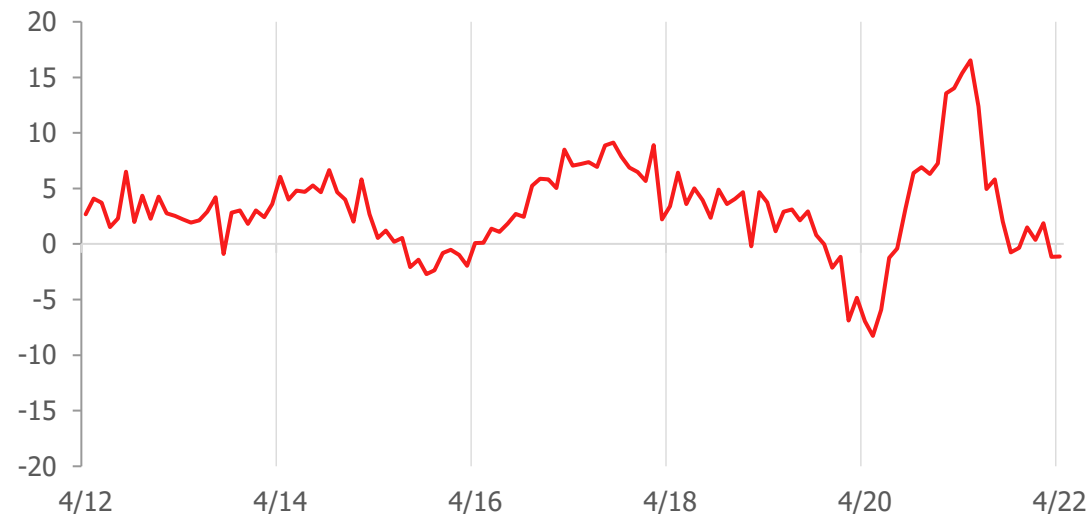
Indeksi (2015 = 100)



- Maailmanlaajuinen konttiliikenne aloitti vuoden 2022 suhteellisen vahvalla tasolla ja vuoden aikana se on pysynyt vakaana samoilla tasoilla kuin vuonna 2021

Indeksin vuosimuutos kuukausittain


%



- Huhtikuun lopussa maailmanlaajuinen konttiliikenne oli noin yhden prosentin edellisvuotta matalammalla tasolla

Toisen vuosineljänneksen kysyntänäkymät


- Maailmanlaajuiseen kysyntänäkymään liittyy edelleen epävarmuutta inflaation ja materiaalien saatavuusongelmien takia, joita Ukrainan sota on lisännyt. Myös COVID-19-pandemia jatkuu.
- Teollisuusasiakkaiden keskuudessa kysyntäympäristö on hyvällä tasolla Euroopassa ja Pohjois-Amerikassa. Aasian ja Tyynenmeren alueella kysyntäympäristö on edelleen heikompaa kuin Euroopassa ja Pohjois-Amerikassa.
- Maailmanlaajuinen konttiliikenne jatkuu korkealla tasolla, ja maailmanlaajuiset konttien käsittelyyn liittyvät pitkän aikavälin näkymät ovat edelleen yleisesti hyvät.



Taloudellinen ohjeistus

Taloudellinen ohjeistus vuodelle 2022

- Liikevaihdon odotetaan kasvavan vuonna 2022 vuoteen 2021 verrattuna.
- Vuoden 2022 oikaistun EBITA-kateprosentin odotetaan paranevan vuodesta 2021.



Ukrainan sodan vaikutus Konecranesiin

Konecranes tuomitsee Venäjän Ukrainaa kohtaan osoittaman aggression. Olemme surullisia ja järkyttyneitä sodasta johtuen, ja hyvin huolissamme ukrainalaisten työntekijöidemme ja heidän perheenjäsentensä puolesta.

Konecranes Ukrainassa

- Yli 400 työntekijää Ukrainassa ja nosturi- ja komponenttitehdas Zaporizjassa, tuotanto lopetettiin ja ohjattiin Konecranesin muihin tuotantolaitoksiin
- Konecranes alensi ensimmäisellä vuosineljänneksellä Ukrainan omaisuuseriensä, mukaan lukien vaihto-omaisuus ja saamiset, kirjanpitoarvot

Konecranes ei ota uutta liiketoimintaa Venäjältä

- Konecranes alaskirjasi 78,9 miljoonaa euroa tilauksia Venäjältä ja peruutti 32,1 miljoonaa euroa myyntiä Venäjälle ensimmäisellä vuosineljänneksellä
- Tilaukset oli kirjattu ja projektiliikevaihto tuloutettu ennen vuotta 2022

Näiden arvonalennusten ja peruutetun projektimyynnin vaikutus Konecranesin liikeluokkaan oli ensimmäisellä vuosineljänneksellä noin 47 miljoonaa euroa, joka on sisällytetty täysimääräisenä oikaisuihin.



Painopistealueet vuonna 2022

1. Liiketoiminnan suorituskyky
2. Johtoaseman vahvistaminen omalla toimialalla
3. Vastuullisuus




Ydinosaamistamme vahvistavat strategiset hankkeet



Kunnossapito

- Toimialan johtavia kunnossapito-palveluja kaikentyyppisiin ja -merkkisiin teollisuusnostureihin ja nostimiin
- Tavoitteena parantaa asiakkaidemme toimintojen turvallisuutta, tuottavuutta ja vastuullisuutta
- Päämäärä edelleen sekä liikevaihdon että kannattavuuden kasvattaminen



Teollisuuslaitteet

- Konecranes pyrkii vahvistamaan entisestään asemaansa mailmanlaajuisena johtajana nostolaitteissa
- Keskittyminen Teollisuuslaitteiden kannattavuuden parantamiseen jatkuu



Satamaratkaisut

- Konttien käsittelyyn liittyvät pitkän aikavälin näkymät ovat edelleen yleisesti hyvät
- Toimialan fokus on laitekannan sähköistämässä, automaatioissa ja digitalisaatioissa
- Konecranesin laaja tuote-, ratkaisu- ja kunnossapitotarjooma vauhdittaa vastuullisuutta koko toimialalla



Anders Svensson nimitetty Konecranesin toimitusjohtajaksi



- Anders Svensson aloittaa tehtävässä viimeistään 7.12.2022
- Siirtyy Konecranesille Sandvikilta, joka on kansainvälinen huippu-teknologian teollisuusyhtiö
- Johtaa tällä hetkellä Sandvikillä Rock Processing Solutions-liiketoiminta- aluetta



**NOT JUST LIFTING
THINGS, BUT ENTIRE
BUSINESSES**